



元太科技工業股份有限公司
PRIME VIEW INTERNATIONAL CO., LTD.

九十四年度年報

刊印日期: 中華民國九十五年五月十五日

本年報相關資料請至以下網址查詢
公開資訊觀測站:<http://mops.tse.com.tw>
本公司網站:<http://www.pvi.com.tw>

■ **發言人、代理發言人姓名、職稱、聯絡電話及電子郵件信箱：**

發 言 人 姓名：黃建中
職務：應用推廣處處長
電話：(03)5798599
電子信箱：wayneh@mail.pvi.com.tw
代理發言人 姓名：陳明蘭
職務：會計部經理
電話：(03)5798599
電子信箱：nancyc@mail.pvi.com.tw

■ **總公司、分公司、工廠之地址及電話：**

總公司：新竹市科學工業園區力行一路 3 號
工 廠：新竹市科學工業園區力行一路 3 號
電話：(03)5798599

■ **股票過戶機構之名稱、地址、網址及電話：**

名稱：中國信託商業銀行股份有限公司
地址：台北市重慶南路一段 83 號 5 樓
網址：<http://www.chinatrust.com.tw>
電話：(02)2361-3033

■ **最近年度財務報告簽證會計師姓名、事務所名稱、地址、網址及電話：**

姓名：郭政弘、邵志明會計師
事務所名稱：勤業眾信會計師事務所
地址：台北市民生東路三段 156 號 12 樓
網址：<http://www.deloitte.com.tw>
電話：(02)2545-9988

■ **海外有價證券掛牌買賣之交易場所名稱及查詢該海外有價證券資訊之方式:無**

■ **公司網址**

網址：<http://www.pvi.com.tw>

目錄

壹、致股東報告書	1
貳、公司概況	
一. 公司簡介	5
二. 公司組織	6
三. 公司資本及股份、公司債、特別股、海外存託憑證、員工認股權憑證及併購或受讓他公司股份發行新股之辦理情	18
參、營運概況	
一. 業務內容	25
二. 市場及產銷概況	29
三. 最近二年度從業員工資料	35
四. 環保支出資訊	35
五. 勞資關係	37
六. 重要契約	38
肆、資金運用計畫執行情形	38
伍、財務概況	
一. 最近五年度簡明資產負債表及損益表	39
二. 最近五年度財務分析	40
三. 監察人審查報告書	43
四. 財務報表	45
五. 合併財務報表	79
六. 公司及關係企業最近年度及截至年報刊印日止，如有發生財務週轉困難情事，應列明其對本公司財務狀況之影響	118
陸、財務狀況及經營結果之檢討分析與風險事項	
一. 財務狀況比較分析	119
二. 經營成果之檢討與分析	120
三. 現金流量分析	121
四. 最近年度重大資本支出對財務業務之影響	121
五. 最近年度轉投資政策、其獲利或虧損之主要原因、改善計畫及未來一年投計畫	122
六. 最近年度及截至年報刊印日止之風險事項分析評	122
七. 其他重要事	123
柒、公司治理運作情形	124
捌、特別記載事項	
一. 關係企業相關資料	126
二. 內部控制制度執行狀況	131
三. 最近年度及截至年報刊印日止，董事或監察人對董事會通過重要決議有不同意見且有記錄或書面聲明者，其主要內容	132
四. 最近年度及截至年報刊印日止，私募有價證券辦理情形	132
五. 最近年度及截至年報刊印日止，子公司持有或處分本公司股票情形	132
六. 最近年度及截至年報刊印日止，股東會及董事會之重要決議	132
七. 最近年度及截至年報刊印日止，公司及內部人員依法被處罰、公司對其內部人員違反內部控制制度規定之處罰、主要缺失與改善情形	135
八. 其他必要補充說明事項	135
九. 最近年度及截至年報刊印日止，發生證券交易法第三十六條第二項第二款所定對股東權益或證券價格有重大影響之事項	135

壹

致股東報告書

各位股東、來賓：

一、九十四年度營業報告

元太科技九十四年度的營業收入淨額為115.7億元，稅後虧損1.88億元，與九十三年度的營業額120.5億元，稅後淨利18.2億元相較之下，營業額衰退4%，但因產品價格大幅下滑，因此營運結果由盈轉虧。

回顧九十四年經營狀況，元太科技在既定營運策略下，奮力不懈期能達成營運目標，以銷售量而言甚至超越目標，惟市場供需激烈變化，而引發種種不利的影響如下：

- 大尺寸市場15”價格崩落，迫使多數TFT同業將3代與3.5代設備轉戰中小尺寸，其中又以7”產品為主戰市場，導致價格從年初每片40美元至年底跌為30美元，跌幅超過25%。
- 標準產品價格快速下滑，客戶因而紛紛改採用標準7”產品，導致其他相近尺寸之產品價格亦隨之下落，使得整個毛利亦因而減少，甚至銷售金額亦銳減。

為因應此一急遽變化，元太擬出應對之措施：

- 將面板產能進一步提昇至每月五萬片，以期提供更多產品滿足市場，更可降低成本增強競爭力。
- 與關鍵零組件供應商建立長期採購專案策略，以確保供應鏈穩定及成本下降。

這些措施於第二季後開始發生效益，然因時效上有所落後，而導致營運結果不甚理想。

二、九十五年度營運重點

期能在九十五年再度勝出，元太將在經營模式及營運重點上進行調整：1)加強利基市場的開發與通路之建立；2)結合策略夥伴，再創營運高峰；3)研發並在市場上推出尖端顯示技術；4)再強化優越客製化服務；5)積極開發市場應用。

(一)加強利基市場的開發與通路之建立

美國：

過去元太積極發展美國公司在亞洲之 ODM 及 OEM 製造商而創造出大量化的消費性產品市場，但也因此產生出高度之競爭。有鑑於此，元太除成立美國銷售據點，派遣有豐富經驗之行銷及工程人員於客戶產品開發階段即積極參與，俾於源頭即將元太產品順利導入設計服務，如此可透過銷售管道與全球品牌公司之間的互動，增加美國地區的直接或間接銷售。同時在非消費性產品，如工業電腦、醫療、航空等市場亦積極導入 TFT-LCD 產品，該類產品擁有多樣、少量、高規格、長生命週期之特性，甚為適合元太發展。故此，美國銷售據點之設立將有助於該市場之發展。

歐洲：

汽車生產一向是歐洲的重要工業，而汽車零件與高規格畫上了等號。在 TFT-LCD 國際供應商中，除少數日系能打入汽車製造廠外，大多數都並未積極參與，原因不外乎規格高，數量相對遠較消費性產品為少，而售後服務又極為繁重，故此造成競爭對手不願投入汽車市場之開發。惟元太自身的競爭優勢則善長於多樣、少量、強力售後服務。同時配合緊密的策略合作夥伴，希望除逐步打開歐洲汽車市場，亦能利用歐洲在工業發展上厚實的基礎以及由高度人文修養所形成的創意環境中，孕育出新一代的電子產品。

(二)結合策略夥伴

元太的產品以消費性電子產品／車用顯示器／工業用顯示器三大領域為主，其中又以消費性電子產品應用領域的數量最大，2006 年也將依循過去的狀況，以消費性電子產品為主。主要應用領域集中在 portable DVD player 及 portable LCD TV set，尺寸在 5" ~10" 之間。

近兩年來，由於大尺寸面板廠持續擴充 TFT-LCD 的產能，導致舊世代的面板廠(例如 3 代廠、3.5 代廠、甚至 4 代廠)相對於新世代面板廠，在成本上不具競爭優勢，使得這些舊世代面板廠相繼轉投入中小尺寸 TFT-LCD 的生產。

元太科技由於自有產能有限，自九十三年開始，已經與其他大尺寸面板廠進行產能的合作。元太與其他面板廠合作的模式如下：請同業依照元太的產品規格，生產元太所需要的面板，然後由元太進行後段的模組生產作業，再交貨給元太的客戶。與元太合作的面板廠，只需依照元太的規格與需求數量生產即可，不需要再投入人力資源，進行中小尺寸的產品／市場／客戶的開發，因此可以快速消化其 3 代／3.5 代廠的產能，而元太則可以取得產能，補自身產能的不足，可謂創造雙贏。此合作方式將持續進行並擴大規模。

(三)研發並推出尖端顯示技術

持續與原創技術公司合作開發新型面板技術，其中包括與美國 Qualcomm MEMS Technologies 合作開發具有特殊性能之 MEMS iMoD 顯示元件，及與美國 E-INK 公司合作之，具有省電特性及有與一般紙張類似之閱讀效果的電子紙顯示器。此外，還有與新醫科技公司合作開發醫療用數位 X 光感測面板技術。其中，電子紙顯示器已開始量產及應用。

- 可攜式電子閱讀器：此一市場四年前開始推展，但因為沒有適當的顯示器／可閱讀內容不夠多／可閱讀內容取得不便／拆帳機制不全／版權保護不周嚴／無標竿企業投入(推廣力道不足)／鎖定之消費族群太特定等等問題，以致於市場遲遲未能打開。目前上述問題均已克服或環境已成熟，今年起將有國際知名公司陸續推出可攜式電子閱讀器產品。
- 超市及賣場商品訊息及價格標示器：此市場係配合大型賣場的管理需要，可節省龐大現場管理人力，及減少價格與產品資料變更錯誤的損失，商機可期。

(四)再強化優越客製化服務

元太長時間積極開發客製化技術服務，已在市場上建立了相當的口碑，並充份發揮為客戶客製化產品，帶來利基市場，兼具如下好處：1)在有效市場區隔下，客戶建立產品無可取代之優勢；2)客戶嘔心瀝血所營造的市場不輕易為競爭對手所模仿；3)客戶所建立市場能帶來更好的利潤回饋。其中元太科技所擁有的主要核心價值為：

- 堅強技術：擁有自己的製程以及十年以上新產品開發的核心技術，對於各種中小尺寸產品的應用領域，已累積豐富的開發設計經驗。
- 開發成本低：本公司的玻璃基板為370mmX470mm，光罩成本為業界最低，對於有意開發專用產品以建立市場區隔者最具效益。
- 快速交貨：本公司一向堅持「彈性」、「快速」的技術服務策略，自94年起引進日本住友集團在本公司廠內提供彩色濾光片，今後不論在新產品開發及製造的時間上都可較以往提供更快速的交期，使得客製化新產品從樣品提供至大量產品正式上市時程都能更合乎客戶需求。此一重要因素已得到主要客戶極高的評價，也被視為本公司的重要價值之一。

(五)積極開發市場應用

隨著TFT-LCD顯示器的輕薄好用廣為人知，同時價格亦隨著市場大量需求而愈來愈便宜。愈來愈多的產品均已附加中小型TFT-LCD，其中最具有爆炸性成長首推行動電話，約佔中小尺寸應用之70%~80%。於行動電話之推廣策略上，元太以「快速交貨」、「售後服務」、「產品完整」之策略在短時間內廣泛取得客戶的信賴與採用。隨著九十五年更大量之STN彩色顯示屏將由TFT-LCD所取代之，數量可超過5億支，配合元太客戶的產品成功推展，元太在手機市場必能佔有相對份量，對於本公司業務的持續成長，已成為不可錯失的良好契機。

三.未來展望

TFT-LCD 顯示器已成為消費性電子產品主流，相關應用亦不斷誕生，需求亦不斷倍增。元太憑藉不斷開發「客製化技術服務」、歐美利基市場的佈局及開發、研發應用的投入，尤其專注於 TFT-LCD 中小尺寸市場所奠定之深厚基礎，將有助於追求最高的投資效益。對於研發的尖端顯示器技術已開始步入收成階段，電子紙顯示器已開始量產，而不久的將來具有特殊性能之 MEMS 顯示器及數位 X 光感測面板也將邁入量產階段，凡此種種都是構成本公司「藍海策略」的整體規劃。敬請全體股東，保持睿智投資眼光，繼續支持元太科技邁向璀璨未來而共享投資成果。謹此敬祝全體股東身體健康，事事如意。

董事長

貳

公司概況

一、公司簡介

(一)公司設立日期：民國八十一年六月十六日。

(二)公司沿革：

89年9月：達到18,000片基板的月產能。

90年9月：擴充設備為36,000片的月產能。

89年10月：經證期會(89)台財證(一)第86989號函核准補辦公開發行。

90年10月：取得ISO 9001認證。

91年4月：投審會核准經由第三地區投資事業間接在大陸地區投資設立川奇光電科技(揚州)有限公司。

91年7月：通過QS-9000認證(品質)、ISO14001認證(環境)、OHSAS18001認證(安全衛生)。

92年2月：本公司於2月14日正式於櫃檯買賣中心登錄興櫃股票。

92年10月：向財團法人中華民國證券櫃檯買賣中心提出上櫃申請。

93年1月：本公司申請股票上櫃經財團法人中華民國證券櫃檯買賣中心核准。

93年3月：本公司於3月30日正式在櫃檯買賣中心掛牌買賣。

93年11月：投審會核准經由第三地區投資事業間接在大陸地區投資設立立奇光電科技(揚州)有限公司。

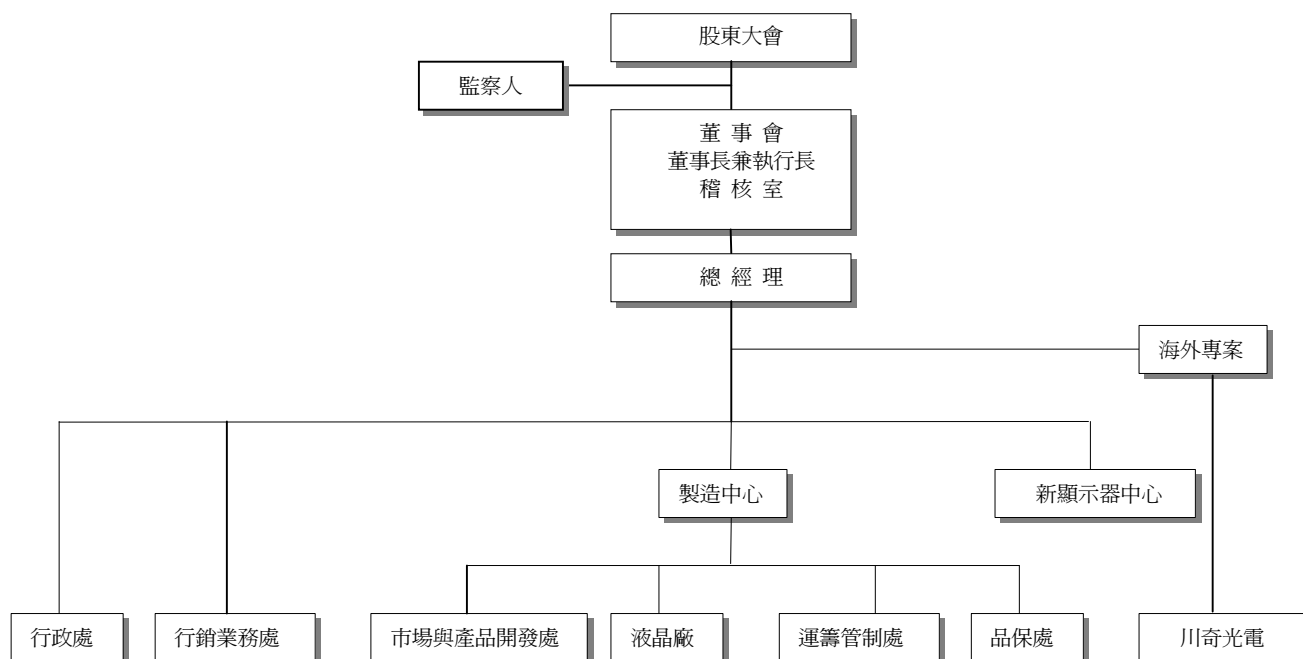
94年5月：與荷蘭飛利浦(Philips)簽約合作其電子紙顯示器事業。

95年5月：第一次買回庫藏股並完成註銷股份2,960,000元。

二、公司組織

(一)組織系統圖

1.組織圖



2.各主要部門所營業務：

處級名稱	職 掌
總經理室	公司策略及內部控制作業之規劃與執行、工安環保
新顯示器中心	新技術之研發及新產品之開發設計
行政處	公司人力資源、員工關係與財務、會計事務之規劃及管理及資訊規劃及新資訊技術之導入
行銷業務處	產品之海內外行銷業務
市場與產品開發處	產品之開發及改善
液晶廠	產品製程及製造之管理及規劃
運籌管制處	各產品之原、物料之採購及產銷之協調
品保處	原料及產品品質及可靠度之確保
川奇光電	LCD 模組組裝

(二)董事、監察人、總經理、副總經理、協理、各部門及分支機構主管資料

1、董事及監察人資料(一)

95年5月2日

職稱	姓名	選(就)任日期	任期	初次選任日期	選任時持有股份		現在持有股數		配偶、未成年子女現在持有股份		利用他人名義持有股份		主要經(學)歷	目前兼任本公司及其他公司之職務	具配偶或二親等以內關係之其他主管、董事或監察人		
					股數	持股比率	股數	持股比率	股數	持股比率	股數	持股比率			職稱	姓名	關係
董事長	永豐紙業(股)公司代表人：劉思誠	94.06.16	3年	88.07.28	6,364,246	1.49%	8,082,592	1.47%	-	-	-	-	中華紙漿(股)公司董事、永豐餘造紙(股)公司董事/副總經理、台北國際商業銀行董事/美國紐約大學電腦博士	永豐餘造紙(股)公司副總經理	-	-	-
董事	上誼文化實業(股)公司代表人：傅幼軒	94.06.16	3年	94.11.08	13,770,929	3.23%	17,489,079	3.19%	-	-	-	-	台灣慧智總經理/美國西岸大學企管碩士	總經理(註二)	-	-	-
董事	上誼文化實業(股)公司代表人：何奕達	94.06.16	3年	94.04.15	13,770,929	3.23%	17,489,079	3.19%	-	-	-	-	永豐餘造紙(股)公司協理/麻省理工學院企管碩士	永豐餘造紙(股)公司協理(註一)	-	-	-
董事	上誼文化實業(股)公司代表人：施大邵	94.06.16	3年	88.07.28	13,770,929	3.23%	17,489,079	3.19%	-	-	-	-	永裕顧問(股)公司總經理/美國長島大學經濟碩士	永裕顧問(股)公司總經理	-	-	-

職稱	姓名	選(就)任日期	任期	初次選任日期	選任時持有股份		現在持有股數		配偶、未成年子女現在持有股份		利用他人名義持有股份		主要經(學)歷	目前兼任本公司及其他公司之職務	具配偶或二親等以內關係之其他主管、董事或監察人		
					股數	持股比例	股數	持股比例	股數	持股比例	股數	持股比例			職稱	姓名	關係
董事	永豐紙業(股)公司代表人：蔡熊光	94.06.16	3年	88.07.28	6,364,246	1.49%	8,082,592	1.47%	11,082	0.00%	-	-	工研院電子所經理/台灣大學電機系博士	技術長	-	-	-
董事	銳豐實業(股)公司代表人：鄭文鋒	94.06.16	3年	88.07.28	1,081,200	0.25%	1,373,124	0.25%	70,012	0.01%	-	-	先豐通訊(股)公司董事長/清華大學化工研究所碩士	先豐通訊(股)公司董事長	-	-	-
董事	交通銀行(股)公司代表人：邱永盛	94.06.16	3年	86.4.12	9,800,000	2.30%	8,636,000	1.58%	-	-	-	-	交通銀行桃園分行經理/逢甲大學財稅系學士	交通銀行分行經理	-	-	-
董事	曾憲章	94.06.16	3年	91.06.20	68,910	0.02%	87,515	0.02%	-	-	-	-	鼎賀科技副董事長/美國加州大學電腦博士	鼎賀科技副董事長	-	-	-
董事	陳天寵	94.06.16	3年	94.06.16	-	-	-	-	-	-	-	-	美國 AMD 半導體公司工程師、美國研華公司總經理、研華股份有限公司董事/成功大學企管系畢業、美國印地安納大學碩士	研華股份有限公司董事	-	-	-
監察人	永豐餘開發投資(股)公司代表人：蕭立圳	94.06.16	3年	88.07.28	8,638,604	2.03%	10,971,027	2.00%	182	0.00%	-	-	政大企研所碩士	銳豐實業(股)公司董事長	-	-	-

職稱	姓名	選(就)任日期	任期	初次選任日期	選任時持有股份		現在持有股數		配偶、未成年子女現在持有股份		利用他人名義持有股份		主要經(學)歷	目前兼任本公司及其他公司之職務	具配偶或二親等以內關係之其他主管、董事或監察人		
					股數	持股比率	股數	持股比率	股數	持股比率	股數	持股比率					
監察人	王景益	94.06.16	3年	91.06.20	-	-	-	-	-	-	-	-	景益會計師事務所負責人/ 國立成功大學商學士、美國伊 利諾大學會計碩士	景益會計師事務所 負責人 台灣高速鐵路(股)公 司監察人 中華紙漿 (股)公司監 察人	-	-	-
監察人	張信惠	94.06.16	3年	94.06.16	-	-	-	-	-	-	-	-	美國運通台北分行副總裁、資 誠會計師事務所查帳經理/ 美國密蘇里西北大學管理碩 士	法國興業 銀行台北 分行資深 副總裁	-	-	-

註一：上誼文化實業(股)公司代表人李健民先生於 94.4.14 卸任，由何奕達先生於 94.4.15 接任。

註二：上誼文化實業(股)公司代表人何壽川先生於 94.11.8 卸任，由傅幼軒先生於 94.11.8 接任。

2、法人股東之主要股東

95年5月2日

法人股東名稱	法人股東之主要股東
上誼文化實業(股)公司	何壽川、張杏如、何奕達、何奕佳
永豐餘開發投資(股)公司	永豐餘造紙(股)公司
永豐紙業(股)公司	信誼企業(股)公司、何壽川
交通銀行(股)公司	兆豐金融控股(股)公司
銳豐實業(股)公司	永豐餘造紙(股)公司

3、主要股東為法人者其主要股東

95年5月2日

法人名稱	法人之主要股東
永豐餘造紙(股)公司	何壽川
信誼企業(股)公司	何壽川、何美昌、何美慶、何美育
兆豐金融控股股份有限公司	財政部

4、董事及監察人資料

95年5月2日

姓名	條件 是否具有五年 以上商務、法 律、財務或公 司業務所須之 工作經驗	符合獨立性情形(註 1)							備註
		1	2	3	4	5	6	7	
上誼文化實業股份有限公司 代表人：傅幼軒	√		√	√	√	√	√		(註 3)
上誼文化實業股份有限公司 代表人：何奕達	√		√	√			√		
上誼文化實業股份有限公司 代表人：施大邵	√		√	√	√	√	√		
永豐紙業股份有限公司 代表人：劉思誠	√		√				√		
永豐紙業股份有限公司 代表人：蔡熊光	√		√	√	√		√		
銳豐實業股份有限公司 代表人：鄭文鋒	√		√	√	√		√		
交通銀行股份有限公司 代表人：邱永盛	√	√	√	√	√	√	√		
曾憲章	√	√	√	√	√	√	√	√	1(註 2)
陳天寵	√	√	√	√	√	√	√	√	1(註 2)
永豐餘開發投資股份有限公司 代表人：蕭立圳	√		√	√	√		√		
王景益	√	√	√	√	√	√	√	√	2(註 2)
張信惠	√	√	√	√	√	√	√	√	

註 1：各董事、監察人符合下述各條件者，於各條件代號下方空格中打“√”。

- (1)非為公司之受僱人或其關係企業之董事、監察人或受僱人，但其兼任母公司或子公司之獨立董事、獨立監察人者，不在此限。
- (2)非直接或間接持有公司已發行股份總額百分之一以上或持股前十名之自然人股東。
- (3)非前二項人員之配偶或其二親等以內直系親屬。
- (4)非直接持有公司已發行股份總額百分之五以上法人股東之董事、監察人、受僱人或持股前五名法人股東之董事、監察人、受僱人。
- (5)非與公司有財務、業務往來之特定公司或機構之董事、監察人、經理人或持股百分之五以上股東。
- (6)非為最近一年內提供公司或關係企業財務、商務、法律等服務、諮詢之專業人士、獨資、合夥、公司或機構團體之企業主、合夥人、董事(理事)、監察人(監事)、經理人及其配偶。
- (7)非為公司法第二十七條所訂之法人或其代表人。

註 2：擔任公司獨立董事或獨立監察人者，如有兼任其他公司獨立董事或獨立監察人情事，應備註說明兼任家數。

註 3：上誼文化實業(股)公司代表人由傅幼軒先生於 94.11.08 接替何壽川先生。

5、總經理、副總經理、協理、各部門及分支機構主管資料

95年5月2日

職稱	姓名	選(就)任日期	持有股份		配偶、未成年子女現在持有股份		利用他人名義持有股份		主要經(學)歷	目前兼任其他公司之職務	具配偶或二親等以內關係之經理人		
			股數	持股比率	股數	持股比率	股數	持股比率			職稱	姓名	關係
執行長	劉思誠	88.07.28(註一)	2,735,938	0.50%	-	-	-	-	中華紙漿(股)公司董事、永豐餘造紙(股)公司董事/副總經理、台北國際商業銀行董事/美國紐約大學電腦博士	永豐餘造紙(股)公司副總經理	-	-	-
總經理	傅幼軒	94.09.01(註二)	-	-	-	-	-	-	台灣慧智總經理/ 美國西岸大學企管碩士	-	-	-	-
技術長	蔡熊光	84.09.20(註二)	623,934	0.11%	11,082	0.00%	-	-	工研院電子所經理/台灣大學電機系博士	-	-	-	-
副總經理 (製造中心)	張永昇	85.02.01	237,268	0.04%	69,672	0.02%	-	-	工研院電子所/交大光電工程研究所	-	-	-	-
副總經理 (行銷業務處)	張嘉榮	89.04.25	405,044	0.07%	1,380	0.00%	-	-	宏測科技經理/交大管理科學系	-	-	-	-
副總經理 (海外專案)	陶大基	84.02.04	134,579	0.02%	-	-	-	-	台塑總管理處高級專員/明志工專工業管理科	川奇光電副董事長	-	-	-
副總經理	徐永道	93.03.23	120,000	0.02%	27,305	0.01%	-	-	隆騰科技總經理/政大企研所	川奇光電總經理	-	-	-
協理 (運籌管制處)	唐修平	93.07.23(註三)	100,000	0.02%	-	-	-	-	台達電物料處長/成大工業管理系	-	-	-	-
協理 (品保處)	李皇毅	93.07.28	61,646	0.01%	-	-	-	-	碧悠電子品保協理/LOUISIANA TECH UNIV 電機工程所	-	-	-	-
協理 (行政處)	黃柏松	95.04.01	-	-	-	-	-	-	利碟股份有限公司總經理資深特助/政大EMBA 財管組	-	-	-	-

註一：劉思誠先生係於94.8.12任執行長。

註二：傅幼軒先生係於94.9.1聘任為總經理(蔡熊光先於94.3.30暫代總經理)。

註三：唐修平先生係於95.3.31離職。

6、最近年度支付董事、監察人、總經理及副總經理之報酬

(1)董事之報酬

94年12月31日/單位:除股票紅利股數為仟股，其餘為新台幣仟元

職稱	姓名	車馬費		報酬		盈餘分配之董事酬勞		盈餘分配之員工紅利金額						前四項總額		總額占94年稅後純益之比例		取得員工認股權憑證數額		其他報酬			
		本公司	合併報表內所有公司	本公司	合併報表內所有公司	本公司	合併報表內所有公司	本公司			合併報表內所有公司												
								現金股利	股票股利		現金股利	股票股利											
									股數	市價		金額	股數	市價	金額								
董事	何壽川 (註2)																						
董事長	劉思誠																						
董事兼任總經理	李健民(註1)																						
董事兼任總經理	傅幼軒(註2)																						
董事	施大邵																						
董事兼任技術長	蔡熊光(註1)	1,080	1,080	7,814	7,814	5,531	5,531	-	1,060	13.24(註4)	14,034	-	1,060	13.24(註4)	14,034	28,459	28,459	不適用	不適用	-	-	-	-
董事	鄭文鋒																						
董事	邱永盛																						
獨立董事	曾憲章																						
獨立董事	張信惠 (註3)																						
董事	何奕達																						
獨立董事	陳天寵																						

給付本公司各個董事酬金級距	董事人數	
	94年度	
	本公司	合併報表內所有公司
低於2,000,000元	12	12
2,000,000元(含)~5,000,000元	-	-
5,000,000元(含)~10,000,000元	-	-
10,000,000元(含)~50,000,000元	-	-
50,000,000元以上	-	-
總計	12	12

註1：李健民先生係於94.3.30卸任，蔡熊光先生暫代總經理職務。

註2：傅幼軒先生係於94.9.1聘任為總經理，於94.11.8任董事，何壽川先生於94.11.8解任董事。

註3：張信惠先生係於94.6.16任獨立監察人。

註4：本公司董事93年度盈餘分配之股票股利計1,060仟股，以市價新台幣13.24(94年12月之平均收盤價)，計新台幣14,034仟元，總額占94年稅後純益之比例不適用(因94年度虧損)。

(2)監察人之報酬

94年12月31日/單位:新台幣仟元

職務	姓名	車馬費		報酬		盈餘分配之監察人酬勞		前三項總額		總額占94年稅後純益之比例		其他報酬	
		本公司	合併報表內所有公司	本公司	合併報表內所有公司	本公司	合併報表內所有公司	本公司	合併報表內所有公司	本公司	合併報表內所有公司	本公司	合併報表內所有公司
監察人	蕭立圳	360	360	-	-	1,382	1,382	1,742	1,742	不適用	不適用	-	-
監察人	王景益												
監察人	張信惠(註1)												
監察人	郭佩莉(註1)												

給付本公司各個監察人酬金級距	監察人人數	
	94年度	
	本公司	合併報表內所有公司
低於2,000,000元	3	3
2,000,000元(含)~5,000,000元	-	-
5,000,000元(含)~10,000,000元	-	-
10,000,000元(含)~50,000,000元	-	-
50,000,000元以上	-	-
總計	3	3

註1：張信惠先生係於94.6.16選任監察人，郭佩莉小姐於94.6.16解任監察人。

(3)總經理及副總經理之報酬

94年12月31日/單位:新台幣仟元/仟股

職稱	姓名	薪資		獎金、特支費	盈餘分配之員工紅利金額						前三項總額		總額占94年稅後純益之比例(註2)		取得員工認股權憑證數額		其他報酬				
		本公司	合併報表內所有公司		本公司			合併報表內所有公司													
				現金股利	股票股利		現金股利	股票股利													
					股數	市價		金額	股數	市價	金額										
總經理	傅幼軒(註1)	7,584	7,584	2,850	2,850	-	510	13.24(註2)	6,752(註2)	-	510	13.24(註2)	6,752(註2)	17,186	17,186	不適用	不適用	-	-	-	-
副總經理	陶大基																				
副總經理	張永昇																				
副總經理	張嘉榮																				

給付本公司各個總經理及副總經理酬金級距	總經理及副總經理人數	
	94 年度	
	本公司	合併報表內所有公司
低於 2,000,000 元	1	1
2,000,000 元 (含) ~ 5,000,000 元	3	3
5,000,000 元 (含) ~ 10,000,000 元	-	-
10,000,000 元 (含) ~ 50,000,000 元	-	-
50,000,000 元以上	-	-
總計	4	4

註1：李健民先生係於94.3.30卸任,蔡熊光先生係於94.3.30暫代總經理，傅幼軒先生於94.9.1聘任總經理。

註2：本公司總經理、副總經理93年度盈餘分配之員工股票紅利計510仟股，以市價新台幣13.24(94年12月之平均收盤價)，計新台幣6,752仟元，總額占94年稅後純益不適用(因94年度虧損)。

(4)配發員工紅利之經理人姓名及配發情形

94年12月31日/單位:新台幣仟元/仟股

	職 稱	姓 名	股票紅利			現金紅利	總 計	總額占94年稅後純益之比例
			股 數	市 價	金 額	金 額		
經 理 人	董事	何壽川 (註2)	1,570	13.24 (註3)	20,787 (註3)	-	20,787	不 適 用
	董事長	劉思誠						
	董事兼任 總經理	李健民 (註1)						
	董事兼任 總經理	傅幼軒 (註2)						
	董事兼任 技術長	蔡熊光						
	副總經理	陶大基						
	副總經理	張永昇						
	副總經理	張嘉榮						

註1：李健民先生係於94.3.30卸任，蔡熊光先生係於94.3.30繼任。

註2：傅幼軒先生係於94.9.1聘任為總經理，於94.11.8任董事，何壽川先生於94.11.8解任董事。

註3：本公司董事長、總經理、副總經理93年度盈餘分配之員工股票紅利計1,570股，以市價新台幣13.24(94年12月之平均收盤價)，計新台幣20,787仟元，總額占94年稅後純益之比例不適用(因94年度虧損)。

(5)分別比較說明本公司及合併報表所有公司於最近二年度支付本公司董事、監察人、總經理及副總經理酬金總額占稅後純益比例之分析並說明給付酬金之政策、標準與組合、訂定酬金之程序及與經營績效之關聯性：

支付對象	支付總額佔稅後純益比例					
	94 年度(註)		93 年度		差異	
	本公司	合併報表內所有公司	本公司	合併報表內所有公司	本公司	合併報表內所有公司
董事	不適用	不適用	1.14%	1.14%	不適用	不適用
監察人	不適用	不適用	0.1%	0.1%	不適用	不適用
總經理及副總經理	不適用	不適用	0.95%	0.95%	不適用	不適用

註：94年度稅後純益為負數。

*本公司給付上述人員之酬金係依本公司章程及薪資管理發放規定辦理。

(三)董事、監察人、經理人及持股比例超過百分之十之股東股權移轉及股權質押變動情形：

1.董事、監察人、經理人及大股東股權變動情形

單位：股

職稱	姓名		94年度		95年度截至5/2止	
			持有股數增(減)數	質押股數增(減)數	持有股數增(減)數	質押股數增(減)數
董事長	劉思誠	永豐紙業(股)公司	1,718,346	-	-	-
董事	蔡熊光	代表人				
董事	傅幼軒	上誼文化實業(股)公司 代表人	3,718,150	-	-	-
董事	何奕達					
董事	施大邵					
董事	銳豐實業(股)公司代表人：鄭文鋒		291,924	-	-	-
董事	交通銀行(股)公司代表人：邱永盛		(1,164,000)	-	-	-
董事	曾憲章		18,605	-	-	-
董事	陳天龍		-	-	-	-
監察人	永豐餘開發投資(股)公司代表人：蕭立圳		2,332,423	-	-	-
監察人	王景益		-	-	-	-
監察人	張信惠		-	-	-	-
執行長	劉思誠		857,246	-	-	-
總經理	傅幼軒(94.9.1 繼任)(註)		-	-	-	-
副總經理	張永昇		165,175	-	-	-
副總經理	張嘉榮		263,844	-	-	-
技術長	蔡熊光(註)		235,883	-	(324,000)	-
副總經理	徐永道		120,000	-	-	-
副總經理	陶大基		(82,271)	-	(50,000)	-
協理	唐修平		100,000	-	-	-
協理	李皇毅		61,646	-	-	-
協理 兼財會主管	黃柏松(95.3.15 就任)		-	-	-	-
百分之十以上股東	永豐餘造紙(股)公司		34,481,849	-	-	-

註：傅幼軒先生係於94.9.1繼任,蔡熊光先生係於94.9.1暫代職務卸任。

2.股權移轉之相對人爲關係人資訊：無。

3.股權質押之相對人爲關係人資訊：無。

(四)公司、公司之董事、監察人、經理人及公司直接或間接控制之事業對同一轉投資事業之持股數，並合併計算綜合持股比例。

95年3月31日/單位：股；%

轉投資事業(註)	本公司投資		董事、監察人、經理人及直接或間接控制事業之投資		綜合投資	
	股數	持股比例	股數	持股比例	股數	持股比例
PVI Global Corp.	36,498,478	100.00	-	-	36,498,478	100.00
Ruby Lustre Ltd.	-	-	18,000,000	100.00	18,000,000	100.00
殷特科技公司	2,186,961	46.80	-	-	2,186,961	46.80
立奇光電科技(揚州)	-	-	-	100.00	-	100.00
Rock Pearl International Corp.	-	-	1,500,000	100.00	1,500,000	100.00
North Diamond International Co.	-	-	1,012,500	67.50	1,012,500	67.50
PVI International Corp.	-	-	19,900,000	100.00	19,900,000	100.00
川奇光電科技(揚州)有限公司	-	-	-	100.00	-	100.00
科達科技(揚州)公司	-	-	-	100.00	-	100.00
帝豪電子(揚州)公司	-	-	-	67.50	-	100.00
Dream Universe Ltd.	50,000	100.00	-	-	50,000	100.00
元餘投資(股)公司	8,000,000	100.00	-	-	8,000,000	100.00
Hot Tracks International Ltd.	50,000	100.00	-	-	50,000	100.00
Tech Smart Logistics Ltd.	50,000	100.00	-	-	50,000	100.00
建華金融控股公司	9,550,000	0.20	-	-	9,550,000	0.20
眾福科技(股)公司	2,187,900	5.20	-	-	2,187,900	5.20
Prime View Communication Ltd.	3,570,000	100.00	-	-	3,570,000	100.00

註：係公司之長期投資

三、公司資本及股份、公司債、特別股、海外存託憑證、員工認股權憑證及併購或受讓他公司股份發行新股之辦理情形

(一)公司資本及股份

1.股本來源

95年5月2日/單位：仟股;新台幣仟元

年月	發行價格	核定股本		實收股本		備註		
		股數	金額	股數	金額	股本來源	以現金以外之財產抵充股款者	其他
90年12月	10	1,000,000	10,000,000	665,000	6,650,000	現金增資 18 億	無	90.11.19(90)台財證(一)第 170095 號
92年7月	10	1,000,000	10,000,000	332,500	3,325,000	減少資本 33.25 億	無	92.7.28(92)台財證(一)第 0920133989 號
92年9月	10	1,000,000	10,000,000	400,000	4,000,000	現金增資 6.75 億	無	92.7.28(92)台財證(一)第 0920133989 號
93年7月	10	1,000,000	10,000,000	425,960	4,259,597	盈餘轉增資 2.60 億	無	93.7.21 金管證(一)字第 0930132629 號
94年6月	10	1,000,000	10,000,000	1,224,756	5,484,353	盈餘轉增資 12.2 億	無	94.6.29 金管證(一)字第 0940125990 號

單位:股

種類	股份	核定股本			備註
		流通在外股份(註)	未發行股份	合計	
記名式普通股		548,435,355	451,564,645	1,000,000,000	無

註：屬上櫃公司股票。

總括申報制度相關資訊：不適用。

2.股東結構

95年5月2日/單位：位/股

股東結構 數量	政府 機構	金融 機構	其他 法人	個人	外國機構 及外國人	庫藏股	合計
人數	-	1	82	14,129	17	1	14,230
持有股數	-	8,636,000	309,172,136	223,888,935	6,442,284	296,000	548,435,355
持股比例	-	1.58%	56.37%	40.82%	1.18%	0.05%	100.00%

3.股數分散情形

每股面額：10 元

95 年 5 月 2 日

持股分級	股東人數	持有股數	持有比例(%)
1 - 999	2,764	1,013,114	0.18%
1,000 - 5,000	5,938	15,074,669	2.75%
5,001 - 10,000	2,415	18,062,906	3.29%
10,001 - 15,000	1,040	13,157,409	2.40%
15,001 - 20,000	496	9,172,547	1.67%
20,001 - 30,000	545	13,716,038	2.50%
30,001 - 40,000	262	9,336,181	1.70%
40,001 - 50,000	180	8,319,151	1.52%
50,001 - 100,000	328	23,615,730	4.31%
100,001 - 200,000	149	20,774,318	3.79%
200,001 - 400,000	59	15,578,198	2.84%
400,001 - 600,000	16	7,393,773	1.35%
600,001 - 800,000	8	5,375,998	0.98%
800,001 - 1,000,000	2	1,770,000	0.32%
1,000,001 股以上	28	386,075,323	70.40%
合計	14,230	548,435,355	100.00%

註：本公司未發行特別股。

4.主要股東名單

95 年 5 月 2 日

主要股東名稱 / 股份	持有股數	持股比例(%)
永豐餘造紙股份有限公司	162,192,401	29.57%
信誼企業股份有限公司	38,636,196	7.04%
張杏如	32,129,999	5.86%
何壽川	21,380,015	3.90%
上誼文化實業股份有限公司	17,489,079	3.19%
成餘股份有限公司	15,100,292	2.75%
信誼投資事業股份有限公司	11,741,935	2.14%
永豐餘開發投資股份有限公司	10,971,027	2.00%
申豐化學工業股份有限公司	9,140,698	1.67%
交通銀行	8,636,000	1.57%

5.最近二年度每股市價、淨值、盈餘、股利及相關資料

單位:除每股盈餘為新台幣元外;餘係仟元;仟股

項目	年 度		93 年	94 年	當年度截至 95年4月30日	
	每股	最	高	41.3	31.5	16.2
市價	最	低	24.2	9.15	11.75	
	平	均	30.02	20.83	13.5	
	每股	分	配	前	14.28	13.64
淨值	分	配	後	(註)	-	
基本每 股盈餘	加 權 平 均 股 數		425,960	548,435	548,435	
	調 整 前		4.26	(0.34)	0.22	
	調 整 後		3.31	(註)	-	
每股 股利	現 金 股 利		0.3	-	-	
	無 償	盈 餘	2.7	-	-	
	配 股	資 本 公 積 配 股	-	-	-	
	累 積 未 付 股 利		-	-	-	
投資 報酬	本 益 比		7.2	-	-	
	本 利 比		100.07	-	-	
分析	現 金 股 利 殖 利 率		0.01	-	-	

註:94年度盈餘分派尚未經股東會決議。

6.公司股利政策及執行狀況

(1)本公司之股利政策如下：

本公司章程規定，每年度決算如有盈餘，於依法提繳所得稅外，應先彌補以往年度虧損，次就其餘額提撥百分之十為法定公積，按法令規定提列特別公積外，並分派股息不超過年息一分，如尚有盈餘時再提撥百分之五至十為員工紅利，以不超過百分之一為董事監察人酬勞，並於必要時得酌提特別公積或酌予保留盈餘外，其餘經股東會議決股東紅利之分派。有關盈餘之分派，應於次年度股東常會議決之，並於該年度入帳。

本公司屬新興科技產業，為配合公司長期財務規劃，以求永續經營，本公司股利分派採穩健股利政策，主要係依據本公司未來資本預算規劃衡量未來年度之資金需求，先以保留盈餘融通所需之資金後，剩餘之盈餘原則上發放現金股利之比例不得低於當年度發放現金及股票股利合計數之百分之十。

(2)本次股東會擬議股利分配之情形：本次股東會並無擬議之無償配股或現金股利。

7.本次股東會擬議之無償配股對公司營業績效及每股盈餘之影響：不適用。

8.員工分紅及董事、監察人酬勞

(1)公司章程所載員工分紅及董事監察人酬勞之成數或範圍：

請詳第 20 頁股利政策之情形。

(2)董事會通過之擬議配發員工分紅等資訊：

配發員工現金紅利、股票紅利及董事、監察人酬勞金額：不適用。

擬議配發員工股票紅利股數及其占盈餘轉增資之比例：不適用。

考慮擬議配員工紅利及董事、監察人酬勞後之設算每股盈餘：不適用。

(3)93 年度盈餘分配中，原董事會擬議及股東會實際決議配發員工分紅及董監事酬勞之金額均相同，有關資訊如下：

	盈 餘 分 配 案
員工股票紅利	74,664,700
員工現金紅利	8,296,079
董監事酬勞	6,913,398

9.公司買回本公司股份情形：

95 年 5 月 2 日

買 回 期 次	第一次
買 回 目 的	維護公司信用及股東權益
買 回 期 間	94/12/16~95/2/14
買 回 區 間 價 格	9.5~16 元
已 買 回 股 份 種 類 及 數 量	普通股 296,000 股
已 買 回 股 份 金 額	新台幣 3,833,000 元
已 辦 理 銷 除 及 轉 讓 之 股 份 數 量	-
累 積 持 有 本 公 司 股 份 數 量	296,000 股
累 積 持 有 本 公 司 股 份 數 量 占 已 發 行 股 份 總 數 比 率 (%)	0.05%

(二)公司債辦理情形：

1.本次發行公司債依公司法第二百四十八條規定應行記載事項

公 司 債 種 類	國內第一次無擔保轉換公司債
發 行 (辦 理) 日 期	民國93年10月20日
面 額	新台幣100,000元
發 行 及 交 易 地 點	不適用
發 行 價 格	每張新台幣100,000元
總 額	新台幣2,000,000,000元
利 率	0%
期 限	5年，到期日：98年10月19日
保 證 機 構	不適用
受 託 人	中國信託商業銀行信託部
承 銷 機 構	中國信託綜合證券股份有限公司
簽 證 律 師	現代法律事務所 郭惠吉律師
簽 證 會 計 師	勤業眾信會計師事務所邵志明會計師
償 還 方 法	除依轉換辦法轉換或贖回外，到期時以現金一次還本。
未 償 還 金 額	1,970,400,000元
贖 回 或 提 前 清 償 之 條 款	請參閱註一
限 制 條 款	請參閱註二
信用評等機構名稱、評等日期、公司債評等結果	無
附 其 他 權 利	截至年報刊印日止已轉換(交換或認股)普通股、海外存託憑證或其他有價證券之金額
發行及轉換、交換或認股辦法、發行條件對股權可能稀釋情形及對現有股東權益影響	請參閱註三
交 換 標 的 委 託 保 管 機 構 名 稱	無

註一：(1)本公司對本轉換公司債之收回權：

- (A) 本轉換公司債發行滿一個月翌日起至到期日前四十日止，若本公司普通股在櫃檯買賣中心之收盤價格連續三十個營業日超過當時轉換價格達百分之五十者，本公司得於其後三十個營業日內，以掛號寄發一份一個月期滿之「債券收回通知書」(前述期間自本公司發信之日起算，並以該期間屆滿日為債券收回基準日)予債券持有人(以「債券收回通知書」寄發日前第五個營業日債權人名冊所載者為準，對於其後因買賣或其他原因始取得本公司債之投資人，則以公告方式為之)，且函知櫃檯買賣中心公告並於該期間屆滿時，按債券面額以現金收回其全部或部分債券。
- (B) 本轉換公司債發行滿一個月翌日起至到期日前四十日止，若本轉換公司債流通在外餘額低於貳億元(原發行總面額之10%)者，本公司得於其後任何時間，以掛號寄發一份一個月期滿之「債券收回通知書」(前述期間自本公司發信之日起算，並以該期間屆滿日為債券收回基準日)予債券持有人(以「債券收回通知書」寄發日前第五個營業日債權人名冊所載者為準，對於其後因買賣或其他原因始取得本公司債之投資人，則以公告方式為之)，且函知櫃檯買賣中心公告並於該期間屆滿時，按債券面額以現金收回其全部債券。
- (C) 若債券持有人於「債券收回通知書」所載債券收回基準日前，未以書面回覆本公司股務代理機構(於送達時即生效力，採郵寄者以郵戳日為憑)者，本公司得按當時之轉換價格，以通知期間屆滿日為轉換基準日，將其轉換公司債轉換為本公司普通股。

(2) 債券持有人的賣回權：

本公司應於本公司債發行滿二年及滿三年(賣回日)之前六十日，以掛號寄發一份「賣回權行使通知書」予債券持有人(以「賣回權行使通知書」寄發日前第五個營業日債權人名冊所載者為準，對於其後因買賣或其他原因始取得本公司債之投資人，則以公告方式為之)，並函知櫃檯買賣中心公告本公司債持有人賣回權之行使。債券持有人行使賣回權時，須於賣回日前六十日至前三十日之期間內，以書面通知本公司股務代理機構(於送達時即生效力，採郵寄者以郵戳為憑)，要求本公司於賣回日以債券面額將其所持有之本公司債現金贖回。債券持有人一經行使賣回權，非經本公司書面同意，不得撤銷。

註二：本轉換公司債發行後，發放普通股現金股利金額佔股本之比率若有超過百分之十五者，應就超過部分於除息基準日按下列公式調整轉換價格：

$$\text{調降後轉換價格} = \text{調降前轉換價格} - (\text{發放普通股現金股利占股本之比率} - 15\%) \times 10$$

註三：本公司本次發行之國內第一次無擔保轉換公司債目前之轉換價格定為每股 25.0 元。假設轉換債之持有人全部依該轉換價格轉換，將可轉換本公司普通股 78,816 仟股(1,970,400 仟元/25.0 元)，以本公司目前已發行流通在外之股數 548,139 仟股加計可轉換股數計算，稀比率為 14.38%。

2. 轉換公司債資料

公司債種類		國內第一次無擔保轉換公司債		
項目	年度	93 年	94 年	截至 95 年 4 月 30 日止
	轉換公司債市價	最高	99	100
最低		90.25	94	97.5
平均		95.63	97.848	98.22
轉換價格		35.8	25.0	25.0
發行日期及發行時轉換價格		於 93 年 10 月 20 日發行，發行時轉換價格為新台幣 35.8 元		
履行轉換義務方式		以發行新股方式交付		

(三) 特別股辦理情形：無。

(四) 海外存託憑證辦理情形：無。

(五)尚未屆期之員工認股權證：

94年12月31日

員工認股權證種類	九十三年第一次員工認股權憑證	九十四年第一次員工認股權憑證
主管機關核准日期	九十三年九月二十三日	九十四年十一月二日
發行日期	九十三年十一月二日	九十四年十二月十三日
發行單位數(註)	8,000單位	8,000單位
發行得認購股數占已發行股份總數比率	1.46%	1.46%
認股存續期間	93/11/2~96/11/1	94/12/13~97/12/12
履約方式	發行新股	發行新股
限制認股期間及比率	屆滿2年50%;屆滿3年100%	屆滿2年50%;屆滿3年100%
已執行取得股數(股)	零	零
已執行認股金額(新台幣元)	零	零
未執行認股數量(股)	8,000,000	8,000,000
未執行認股者其每股認購價格(新台幣元)	22.8	12.7
未執行認股數量占已發行股份總數比率	1.46%	1.46%
對股東權益影響	本次發行員工認股權憑證係為吸引及留任公司所需人才，並激勵員工及提升員工向心力，雖對原股東之股權比例有所稀釋，展望未來可留任及激勵員工創造公司及股東之利益，原股東更將因此而受惠。	

註1：本公司93年9月23日經證期局金管證一字第0930143723號函核准之員工認股權憑證計8,000單位，每單位得認購1,000股，計得認購普通股8,000,000股。

註2：本公司94年11月2日經證期局金管證一字第0940149118號函核准之員工認股權憑證計8,000單位，每單位得認購1,000股，計得認購普通股8,000,000股。

(六)取得員工認股權憑證之經理人及取得憑證可認股數前十大且得認購金額達新台幣三千萬元以上之員工姓名、取得及認購情形：

職稱	姓名	取得認股數量(仟股)	取得認股數量占已發行股份總數比率(%)	已執行				未執行				
				已執行認股數量	已執行認股價格	已執行認股金額	已執行認股數量占已發行股份總數比率	未執行認股數量(仟股)	未執行認股價格(元)	未執行認股金額(仟元)	未執行認股數量占已發行股份總數比率(%)	
經理人	執行長	劉思誠	450	2.81%	無	無	無	無	450	12.7	5,715	2.81%
	總經理	傅幼軒	300	1.88%	無	無	無	無	300	12.7	3,810	1.88%
	總經理	李健民	600	3.75%	無	無	無	無	600	29.6	17,760	3.75%
	技術長	蔡熊光	220	1.38%	無	無	無	無	100 120	29.6 12.7	4,484	1.38%
	副總經理	徐永道	170	1.06%	無	無	無	無	80 90	29.6 12.7	3,511	1.06%
	副總經理	陶大基	170	1.06%	無	無	無	無	80 90	29.6 12.7	3,511	1.06%
	副總經理	張永昇	185	1.16%	無	無	無	無	90 95	29.6 12.7	3,871	1.16%
	副總經理	張嘉榮	190	1.19%	無	無	無	無	95 95	29.6 12.7	4,019	1.19%
	協理	唐修平	136	0.85%	無	無	無	無	56 80	29.6 12.7	2,674	0.85%
	協理	李皇毅	127	0.79%	無	無	無	無	57 70	29.6 12.7	2,576	0.79%

(七)併購或受讓他公司股份發行新股辦理情形：無。



營運概況

一、業務內容

1.業務範圍

(1)公司所營事業主要內容

研究、開發、製造與銷售薄膜電晶體液晶顯示器。

(2)營業比重

本公司主要銷售尺寸為 10.4 吋(含)以下產品，其中 5 吋(含)以下佔 27.04%，5 吋以上佔 72.96%。

(3)公司目前主要產品

主要產品為 10.4" 以下的中小尺寸 TFT-LCD 面板與模組，其主要應用範圍包括車用或娛樂系統、船舶與航空之導航、安全監控系統、醫療儀器、視訊電話、攝影機、攜帶式 DVD、柏青哥、工業用儀表、收銀機系統(POS) 等等。

(4)計劃開發之新產品及服務

目前本公司研究開發現況分成五大方向:

- ①從市場互動回饋之訊息中，定出各式 TFT- LCD Module 之新產品開發計劃，以滿足客戶需求。
- ②快速發展產品應用電路設計，協助客戶加速進行 PVI 產品的 Design in。
- ③結合客戶系統端的介面需求，以合理分擔開發成本方式與共同開發符合市場需要的週邊應用 IC (積體電路)，以提供客戶最佳的設計方案。
- ④新材料導入及新製程開發，使現有的產品增加新功能或改良以符合市場新需求，加強產品競爭力。
- ⑤加強國際合作，共同投入技術及製程資源，以發展新世代低成本低耗電顯示技術，奠定永續經營之基礎。

除了針對現已切入之市場，繼續提供新的產品以服務現有客戶外，對於各個利基市場，亦將以現有之行銷、設計及製程能力為基礎，開發適合的技術，以創造切入新市場的立足點。

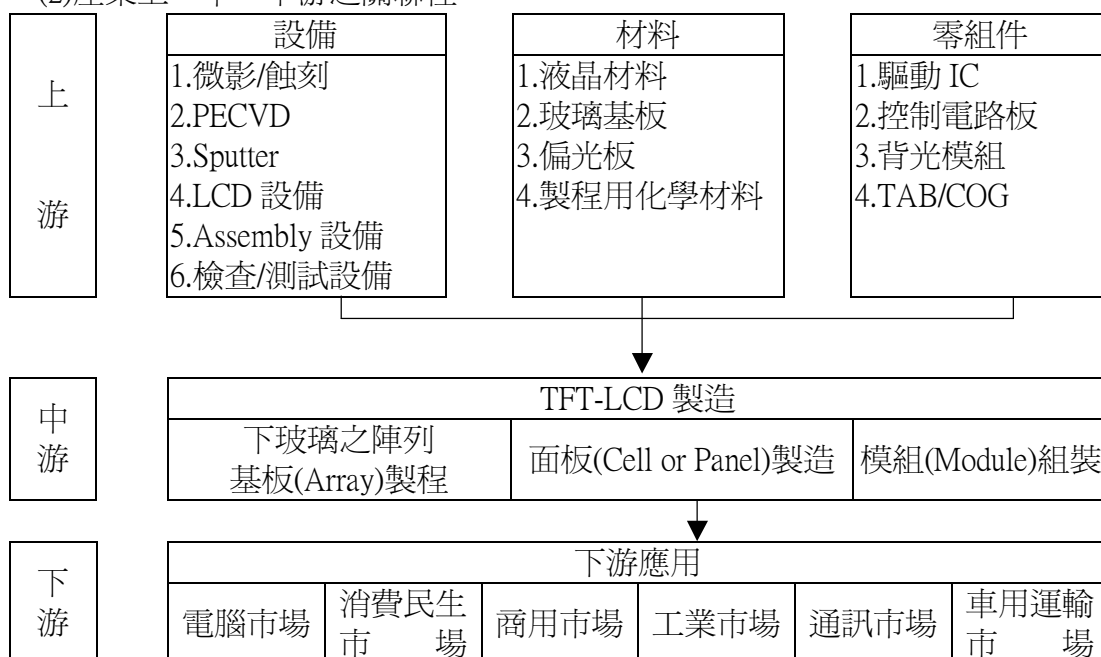
在美國與歐洲兩大經濟體，提供在地技術服務。一方面更快速有效的為客戶提供即時反應式服務；另一方面改善對最大消費國的了解，因此不止可加強客戶滿意度，更可以透過敏銳的觀察及創新策略思考，配合產品開發，更快速有效提供貼近市場的產品方案，從協助客戶打開更多新應用領域，穩定公司發展基礎。

2. 產業概況

(1) 產業之現況與發展

中小尺寸 TFTLCD 產品應用廣泛。根據資料(MIC, June 2006)顯示，2005 年整體產量達 5.2 億片。針對個別用途來看，手機、DSC 分居前兩名。預估未來因為開發國家及開發中國家對高階及中高階手機的需求成長及新興國家中低階手機的彩色化，手機面板佔整體產量的比重仍將呈現持續成長的態勢。未來幾年內產品生命週期仍處於成長的應用有：手機面板、DSC、DVC、Portable AV player、Photo printer、Portable navigation、Automotive、Mini note、Game 等。惟在 TFTLCD 產能充沛的情況下，價格競爭的壓力亦隨之浮現。同時因為價格降低，驅使各個應用採用更高階的顯示器規格。

(2) 產業上、中、下游之關聯性



資料來源：工研院電子所 IT IS 計劃、工研院經資中心

(3) 產品之各種發展趨勢

中小尺寸 TFT-LCD 的主要運用領域及其發展趨勢如下：

① 行動電話

行動電話將會漸漸把各項個別移動商品因消費使用上的共通性融合在同一裝置，使其整體總合競爭力達到最符合消費商品及日常生活便利性的期待，而成為主流商品。它們的共通性如電池、記憶貯存、處理器、喇叭、USB/MMC 插槽、顯示螢幕加上整合平台。其它原來個別的商品有些將會因原來提供的價值被更好的應用在新行動電話上，而完全被取代並消失在市場上，但行動電話也因此接收這些市場而形成真正新一代大量型產品。

目前已整合在行動電話上的獨立商品功能如：整合 PDA 個人數位助理器在通訊功能的行動手機上的智慧型手機如 Palm smartphone、具變焦/連拍/亮度調整/畫質調整等先進數位相機模式、時下流行的 MP3 播放器、數位錄音機、相片簿、可攜性遊戲機等。另外繼續發展成熟的技術包括：1" 高容量微型硬碟、體積更小而能光學變焦的鏡頭、燃料電池、3D 音效薄喇叭、智慧卡等。可能發展的未來待整合的功能集合包括多媒體播放器、移動電視 Mobile TV 在 DMB(Digital Multimedia Broadcasting)上、高

性能的移動硬碟、非接觸付費等。據市場資料顯示 2005 年全球實際行動電話銷售量已超過六億支。比原來預估的達成時間提前來臨，市調更看好 2006 年並預估全年全球首季銷售會在七億支以上。元太科技提前進入行動電話面板及其他具潛力產品市場，並提供更能夠滿足這些市場的產品及服務，對於本公司業務的持續成長，奠定良好的契機。

②印表機

所有家庭都擁有數位相機，造成印表機一半以上都將配備顯示，其中也包括商用市場在操作過程也需要顯示面板來作為人機介面媒介。在 2006 年的全球市場對印表機需求量將成長達到約 6-7 千萬台，其中對使用者而言，數位相機搭配的相片印表機絕對是一個選擇，而印材昂貴，預看已變成印前必然的作業方式，正因此各主要印表機品牌都有提供顯示器的印表機機種，亦順勢成長成為標準配備之勢。

③個人媒體播放機 Personal Media Player (PMP) 與 MP3

今年一月全球最大消費性電子展 CES 中，對除了 MP3 以外的 PMP 預估在 2006 年約有三倍至十倍數量的成長，而 MP3 音樂播放機，也從單色顯示及 OLED 吸引消費者等趕時髦行銷需要，正朝為加強功能而增加 TFT LCD 比例。具備影音 (Video & Audio) 播放功能的掌上型多媒體播放器 PMP 廣被廠商看好，而 PMP 產品所強調大多不脫離 MP4 影片播放功能、MP3 影音播放功能，還有行動相片播放功能等。

④視訊電話 Video Phone

全球電信運營商正在各國從實驗性開始提供用戶可申請的視訊電話服務，用戶可只支付小額月租費，按約定兩年使用，即可安裝一台。加上 3G 在日本、韓國、歐洲、美國地等電訊發達國家開展，估計在 2008 年有兩億支 3G 手機以上，提供室內視訊電話更實用的視訊通話對象，把室外對可看的功能配合上室內接收動態圖像和聲音，進而閱讀網頁和收發電子郵件等等附加價值的功能，而後又有機會成為家中上網設備主流，從而成功攻佔家庭。

⑤車用顯示器

汽車用液晶顯示器主要應用：車用視聽娛樂系統 MVS(MOBILE VIDEO SYSTEM)、全球衛星導航系統(GPS Navigation system)。新趨勢將朝 COMBO，除以上主要功能外，加上 MP3、CD、外接 USB、無線連接、可播放包括相片、數位相機 DSC、數位錄影機等結合消費生活上各項數位電子。

⑥可攜式數位影碟 DVD 播放機

自可攜式 DVD 日漸普遍之後，人手一機 (Everybody has one) 已成為口號，或銷售目標。結合美國前五大消費性產品通路及兩岸三地的 ODM 生產實力，過去價格居高不下已成為歷史，而且使得這個像夢想又像目標的口號日趨突破。系統價格早已低於魔術價位的優勢，加上歐洲與亞太市場，勢必成為未來數年高成長市場。

⑦可攜式數位電視 Digital Multimedia Broadcasting (DMB)

各國陸續開播數位電視，除了帶來家庭電視的換機市場，也提供移動廣播的商機。韓國由政府推動，一如寬頻網路，帶動全國上下游業者，預料將產生巨大的活動力，並先行在 2005Q2 開始正式服務。

(4)競爭情形

從產品規格的比較上，產品的多樣性也讓客戶有充分的選擇，不同的終端產品可以選擇不同尺寸的 TFT LCD module 來使用。例如在車用顯示器的應用領域，本公司提供 5 吋、6.4 吋、6.5 吋、7 吋、8 吋及 10.4 吋各種不同尺寸給客戶選擇，客戶可以依據產品價格的定位與所要銷售的市場範圍，來選擇低價的 5 吋產品或高價的 10.4 吋產品，產品多樣化、客製化、產品品質與日本競爭對手相當，是目前本公司產品的競爭力所在。

3.技術及研發概況

(1)投入之研發費用

單位：新台幣仟元

項目	94 年	95 年度截至 3 月 31 日止
研究發展支出	426,847	95,130

(2)最近五年度開發成功之技術或產品

期間	名稱	研 發 成 果
1999~2001	5-maskTFT process	完成建立 TAB, COG 及適用於高可靠度規格之非晶矽 TFT 製程。
2000~2002	R-LCD	完成反射式製程及相關技術 SOC(Reflectivity=15% and Contrast Ratio=14 : 1) 及 IDR(Reflectivity=30% and Contrast Ratio=45 : 1 at normal direction)開發
2000~2002	LTPS	完成 3.8" PMOS 載具之系統整合。 完成 LTPS 製程整合。元件特性-ch(Mobility=80cm ² /v.s; Vth= +5V; Ioff=50pA), p-ch(Mobility=50cm ² /v.s; Vth=-5V; Ioff=10pA)。
2003~2005	B/L 背光模組	完成<3.5" LED B/L 模組。
2003~2005	週邊 IC	完成不同應用介面之 IC 開發
2005~2006	EPD 電子紙模組	完成初步生產技術及其相關應用之開發

4.長、短期業務發展計劃

(1)短期計劃發展方向

- ①按現有熱賣產品路線，提供客戶升級新產品，支援客戶延長產品生命週期，更有效攤分原開發成本，做更廣泛的應用。
- ②提升產品品質，獲得更多國際大廠的肯定與採用。
- ③持續面板廠良率與產能的突破。
- ④建立美國、歐洲直接服務體系，強化經銷管道。
- ⑤持續推廣新應用市場。

(2)長期計劃發展方向

- ①與國際合作共同開發新顯示技術，並將這些尖端產品落實在新的應用市場上，這種先進技術的開發與改良，可保證在顯示技術的多樣化發展中，元

- 太科技將永保在其中產業鏈上，持續扮演重要角色。
- ②建立長期有機行銷通路，從而與生產、技術單位進行無縫式的互動，有效支持整體及個體發展。從中推使雙贏的發展。
 - ③保持產品開發之領先地位。

二、市場與產銷概況

1.市場分析

(1)主要產品之銷售地區以台灣、亞洲、美洲、及歐洲為主。

(2)佔有率

根據 Display Search 的估算，2005 年中小尺寸顯示面板產品市場規模達到美金 216 億元，若以本公司 94 年度出貨金額約美金 352 百萬元概估(匯率 32.85 計算)，本公司在全球中小尺寸顯示面板市場市佔率約為 1.63%(以金額計算)。

(3)市場未來之供需狀況與成長性

①從市場需求面來看：

依據 Display Search 資料顯示，在 2009 年時中小尺寸產品在各運用領域有接近九億片的需求量，比 2004 多出一倍。其中以手機使用面板將在 2009 年佔所有數量的八成以上，約有超過七億片年銷售量。

②從供應面來看：

由於中小尺寸的需求有限仍不能消耗現有三代廠的所有產能。在新世代(6、5.5、5代)設備順利投產之後，部分3.5代、4代與4.5代生產設備競爭力不足，將轉型成為中小尺寸TFT-LCD之基板生產設備，但事實上，3.5代以上生產設備之模具成本偏高，除少部分標準尺寸產品可符合生產效益外，對於著重少量多樣的中小尺寸市場而言，這些新釋放出來的產能，如何妥善有效利用，不但是中小尺寸業者的挑戰，更是一項新的商機。因此原本被認為不具成本競爭力的2.5代生產設備，在生產中小尺寸TFT-LCD基板的領域上，由於光罩成本低及彈性應變能力高仍將扮演先鋒的角色。

③綜合上述供需狀況，中小尺寸是否供過於求，短期而言係由產能供給方向決定，其來源主要由不再適合生產資訊產業用面板的三代或3.5代生產設備逐漸轉型而來，但究竟能有多少三代以上之產能，可在符合生產效益而投入生產中小尺寸產品，則端視中小尺寸應用面板的需求殷切程度而定。展望未來，中小尺寸TFT-LCD面板的供需狀況應屬穩定充足，進而隨世界經濟景氣呈現短期變化之狀態。

(4)競爭利基

元太科技九十四年度的營業額雖因市場競爭及價格下跌，造成營收與獲利下降。但展望未來，元太科技將基於利用我們現有 TFT LCD 之技術做為基礎，進軍 TFT LCD Panel 之利基應用市場，維持獲利之成長，並同時發展與 TFT 為基礎或相關相近之新 Display 技術應用(如 EPD)，以維持公司持續在獲利與營收上之穩健成長，成為一個技術導向與市場導向之公司。

①熟悉中小尺寸產品

本公司自一九九二年六月創立以來，專注於中小尺寸TFT-LCD模組之市場上，並因此建立技術服務為導向的行銷策略，延伸產業鏈至長期客戶的互動合作上發展新合作關係。由於長期投入及專注，累積並形成無可替代之資源和經驗，了解客戶和熟悉其所在市場，故能在新應用市場的行銷作業上，預先準備產品方案。由於中小尺寸TFT-LCD模組應用領域相當廣泛，舉凡可攜式DVD、行動電話、影像電話、數位相機、車用影音系統、個人娛樂播放機系統等非常之多，每一種系統的應用界面差異非常大；舉例而言，行動電話顯示模組需要緊密配合手機設計各樣需求，才能在競爭激烈的行動電話市場上立足，而此項界面差異對於產品導入(Design-In)影響非常重大。本公司由於長期專注於中小尺寸的TFT-LCD產品市場，對於不同應用所須之特殊搭配介面十分了解，因此能夠快速提供系統廠商所需的適用產品，積極協助產品導入，對於建立長期穩定雙贏關係非常有利，由於產銷穩定自然能在利潤上有所貢獻。

②完備而符合市場需要的產品線

本公司中小尺寸 TFT-LCD 之產品線相當齊全，而且在與客戶及市場密切的互動中，準確預測市場趨勢，積極投入人力物力，持續開發未來市場所需要之產品，提供夥伴客戶更有利的武器，讓他們在市場上，贏得先機，也保證本公司的優勢。目前已公開銷售之產品包括 1.01" ~ 2.2"、2.36"、2.5"、3.5"、3.6"、5"、6.2"、6.4"、6.4"VGA、6.5"、7"、8"、8.4"、10.4"VGA 及 10.4SVGA 等，主要分 4:3 與 16:9 及數位與類比系統。

③優越客製化服務

元太科技成功在市場上建立優越客製化服務，並為主要客戶帶來利基市場以享有下列的好處：

- 1) 在有效市場區隔下，建立客戶產品無可取代的優勢。
- 2) 客戶嘔心瀝血所營造的市場，不會輕易為競爭對手所模仿。
- 3) 客戶安心投入建立市場，並帶來更好的利潤回饋。
- 4) 以客戶需求提供客戶專賣保護期限，所以客戶投入的資源有所保障。

④積極培養的良好客戶關係

本公司與所開發的客戶，積極培養互信互利的關係，對於具有開發潛力的客戶，投入心力來協助他們成為本公司的主力客戶。這些具有開展潛力之廠商，原本受限於對顯示技術並不熟悉，對解決該公司系統與本公司產品之間的介面問題沒經驗，或者無法快速完成解碼電路板之設計。本公司一本支持策略客戶的原則，均指派技術人員解決客戶在產品導入所遭遇之各項問題，讓客戶加快產品的上市時程以搶先攻佔市場，製造客戶產品優勢，更有助於客戶忠誠度之維持。

⑤快速之產品開發

對於透過市場互動中所達成的產品開發計畫，或客製化產品開發個案，本公司充分利用自己的製程與研發核心技術，以及十年技術開發及市場專案經驗，適時提供市場所需之產品(Time to Market)。並認為此一因素是形成核心競爭力的重要項目之一，本公司特別重視如何縮短產品開發時程，目前本公司的新產品開發時程，從規格確定啟動開發至產品試製成功準備量產，平均所費時間只有四個月，未來將更進一步朝向三個月內完成為目標。

⑥產品開發費用最低

為在競爭激烈的市場上創造優勢，本公司戮力控制開發成本，期能以具有誘惑力的價格，滿足中小尺寸新產品在市場導入前期的試探性需求；另外對於有意開發專用產品以滿足市場需求的客戶，可避免因開發成本調高而取消開發計畫的障礙。

- 1)本公司生產設備的玻璃基板尺寸為 370mm*470mm，由於基板尺寸較小，就 TFT Array 及彩色濾光片（color filter）之光罩費用而言，本公司開發費用相對於第三代及三·五代 TFT-LCD 工廠所需之費用約為三分之一至二分之一之間。
- 2)大量客製化產品開發與自用新產品開發，使得開發作業在公司內部如同生產線作業，因此無論在材料、光罩與模具成本上都取得較佳的成本結構。
- 3)九十四年已引進合作夥伴在廠內提供彩色濾光片，可節省可觀的成本及時程。

由於中小尺寸 TFT-LCD 模組的產品尺寸和規格相當繁雜，而且每一種尺寸或規格的市場接受度如何，在產品開發當時，並無絕對把握。因此本公司產品開發費用最低，平均分攤在每一單位產品成本亦最低，而且對於客製化新產品的交期，從樣品提供到量產品正式上市時程，都能更配合客戶需求，此一優勢對於爭取市場先機及確保在少量多樣產品市場競爭方面，均有決定性之影響。

⑦掌握銷售管道及區域市場

美國：台灣是主要 ODM 及 OEM 服務基地。對於 ODM/OEM 產品而言，產品設計主要著眼於對全球品牌公司的要求。美國仍是全球最大市場，擁有很充足研發資源及市場資訊來開發更符合客戶或消費者的主導性產品。元太科技為取得產品開發先機，決定從市場源頭配合美國強大的研發資源，在產品開發前期導入設計服務。如此可透過銷售管道與全球品牌公司之間活動，增加美國地區的直接或間接銷售比例，並在經銷服務網加強售前後服務，以確保美國地區穩定成長的銷售。

歐洲：

歐洲開始以盟約組織成立之後，今天已擁有共 25 個會員國。在 2007 年另外兩國(羅馬尼亞和保加利亞)加入後，已形成擁有 5 億消費人口的共同市場，它不但擁有多元文化，在藝術上具有深厚的基礎，其經濟發展潛力及未來成長遠景極為可觀。

此外，歐盟在工業基礎及傳統文化結合所形成的創意環境，極適合孕育新一代的電子新產品。元太科技也將在歐洲支持重要的客戶開發更符合市場也更具創意的產品，以獲致產品生命週期的前段商機。

中國及主要生產供應鏈：大陸為世界的生產基地，主要提供消費性產品供全球市場，TFT-LCD 消費性產品的生產廠商亦全數集中於亞太地區，本公司明確掌握此一趨勢，早已在大陸、香港及韓國佈建行銷據點，就近提供快速的技術支援與服務，尤其本公司在中國大陸及香港地區，利用語文及文化背景相同之優勢，勝於韓國、日本 TFT-LCD 大廠，順利爭取客戶之信任及大數量之訂單，對於本公司業務之持續成長，奠定良好之契機。

(5)發展遠景之有利、不利因素與因應對策

①有利因素

元太科技自 1992 年設立，即確立獨立研發核心技術及以中小尺寸 TFT-LCD 為市場主軸兩大方針，面對蓬勃發展的消費性電子產品市場，元太將具有以下競爭優勢：

- 1) 在互利共榮的實質成果下，獲取策略夥伴的彈性產能，一方面充分提供銷售需求之產能，同時建立此一策略夥伴互信互利機制，奠定未來合作基礎，有利元太科技持續成長。
- 2) 建立技術服務為導向的行銷策略，延伸產業鏈至長期客戶的互動合作上發展新合作關係。由於中小尺寸產品之應用界面多樣化，對產品的售前應用技術服務較多，因此產品創造的附加價值較高，故產品的單位毛利也可提高。
- 3) 模組外移，並與TFT-LCD Fab廠產能合作，使得本公司有更多產能生產高附加價值產品，提高毛利。
- 4) 元太科技歷經超過 10 年的獨立自主技術開發及市場驗證，已培養出一堅強的技術團隊，並擁有豐富的實務經驗。
- 5) 客製化產品已為客戶所接受，形成客戶產品優勢，並在市場上獲得熱烈反應，為客戶帶來營業額及利潤的效果，也帶動其他客戶樂於採用此項服務，為元太帶來實質較高毛利營業額。

②不利因素

- A. 台灣各家面板廠產能利用率走低，同時新廠產能又將持續開出。今(九十五)年大尺寸 TFT-LCD 面板有可能因 TV 市場未能如原先預期數量消化新增產能，短期內可能會有供過於求情況，使得 TFT 廠生產大尺寸 TFT-LCD 獲利能力降低，有可能會撥部份產能改生產中小尺寸，將對元太科技形成市場價格壓力。

因應之道：元太科技已與策略合作同業建立互利的產業機制，在互利共榮的實質成果下，獲取策略夥伴的彈性產能，維持市場競爭力。另建立更往前的行銷管道，從美國、歐洲二大經濟體中，在更早期的產業鏈上，提供客戶設計的服務與必要的協助，除了快速的服務市場，加快好的產品上市需要，爭取更穩固訂單。

- B. 產品價格持續下降。

因應之道：

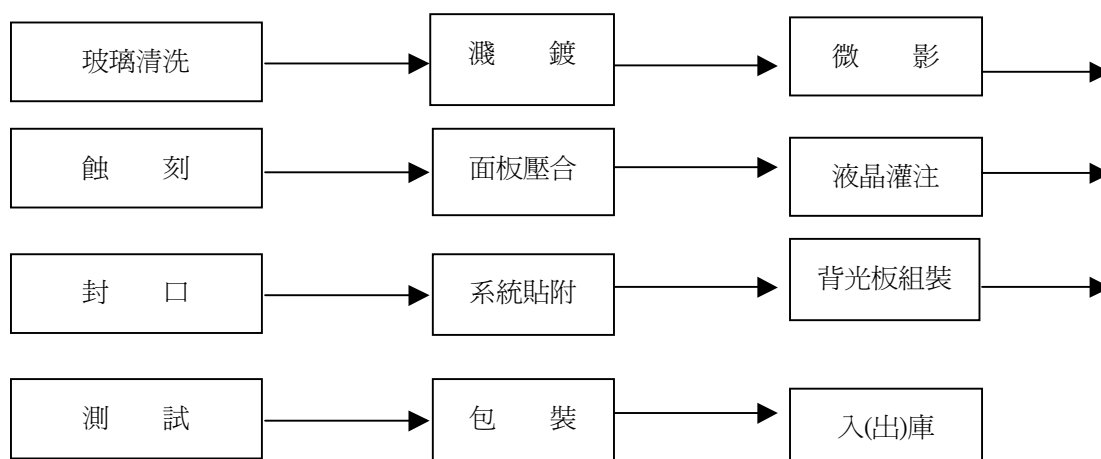
- (a) 創新內製型彩色濾光片生產，會在今年帶來成本上的節省。
- (b) 元太科技模組產能已達經濟規模，議價能力相對提高，材料成本亦可適度降低。
- (c) 元太科技也持續發揮多年的技術經驗，利用改進設計與變更製程，來直接達到降低生產成本。
- (d) 更擴大與策略聯盟廠商合作，廣泛垂直分工，充份發揮策略合作夥伴在高勞力、低門檻的製程上的價值。這部分轉移交予協力廠後，內部更能在核心競爭力的優勢上有更大的空間，擴大公司競爭能力。

2.主要產品之重要用途及產製過程

(1)主要產品之用途

產品	主要用途
TFT-LCD 薄膜式液晶顯示器	車用、船舶與航空之導航、安全監控系統、醫療儀器、數位照相機、電子計算機、傳真機、彩色電視機、投影系統、汽車導航器、柏青哥、筆記型電腦、攝影機觀景窗等領域。

(2)主要產品產製過程：



3.主要原料之供應狀況

主要原料	供應商	供應情形
積體電路	聯詠、奇景、愛普生	良好
背 光 板	云光、三和、瑞儀	良好
偏 光 片	台灣日東、華稻	良好
素 玻 璃	ASAHI	良好
彩色濾光片	NSTI	良好

4. 最近二年度任一年度中曾占進（銷）貨總額百分之十以上之客戶名稱及其進（銷）貨金額與比例，及其增減變動原因：

(1) 最近二年度主要銷貨客戶：

93 年主要銷貨客戶：

甲公司，其銷貨金額為 4,646,822 仟元，佔本公司 93 年度銷貨金額之 39%。

乙公司，其銷貨金額為 2,511,835 仟元，佔本公司 93 年度銷貨金額之 21%。

丙公司，其銷貨金額為 1,312,805 仟元，佔本公司 93 年度銷貨金額之 11%。

94 年主要銷貨客戶：

甲公司，其銷貨金額為 4,770,873 仟元，佔本公司 94 年度銷貨金額之 41%。

乙公司，其銷貨金額為 3,437,357 仟元，佔本公司 94 年度銷貨金額之 30%。

增減變動說明：客戶需求變動。

(2) 最近二年度主要進貨廠商：

93 年主要進貨廠商：

A 公司，其進貨金額為 1,617,076 仟元，佔本公司 93 年度進貨金額之 24%。

B 公司，其進貨金額為 1,178,543 仟元，佔本公司 93 年度進貨金額之 17%。

94 年主要進貨廠商：

C 公司，其進貨金額為 1,316,581 仟元，佔本公司 94 年度進貨金額之 28%。

B 公司，其進貨金額為 946,653 仟元，佔本公司 94 年度進貨金額之 20%。

D 公司，其進貨金額為 522,486 仟元，佔本公司 94 年度進貨金額之 11%。

增減變動說明：因成本考量。

5.最近二年度生產量值表

單位：片；新台幣仟元

生產 量值 主要產品	年度	93 年度			94 年度		
		產能	產量	產值	產能	產量	產值
薄膜電晶體液晶顯示器合計		8,764,703	8,764,703	9,242,916	9,528,456	9,528,456	10,371,459

6.最近二年度銷售量值表

單位：片；新台幣仟元

銷售 量值 主要產品	年度	93 年度				94 年度			
		內銷		外銷		內銷		外銷	
		量	值	量	值	量	值	量	值
薄膜電晶體液晶顯示器合計		799,502	1,590,824	7,650,771	10,456,390	876,084	1,363,861	8,941,847	10,206,605

三、最近二年度從業員工資料:

年 度		93 年度	94 年度	當 年 度 截 至 95 年 4 月 30 日
員 工 人 數	技術作業員	440	326	289
	工程人員	269	252	263
	行政人員	83	82	73
	研究人員	92	113	108
	經理人員	47	47	47
	合計	931	818	780
平均年齡		30.04歲	31.24歲	31.71歲
平均服務年資		3.44年	4.19年	4.39年
學 歷 分 佈 率	博士	0.32%	0.37%	0.38%
	碩士	7.73%	8.31%	9.62%
	學士	22.45%	28.61%	29.74%
	專科	22.78%	20.17%	20.64%
	高中(含)以下	46.72%	42.54%	39.62%

四、環保支出資訊

(一) 最近年度及截至年報刊印日止，因污染環境所受損失(包括賠償)及處分總額，並說明未來因應對策(包括改善措施)及可能之支出(包括未採取因應對策可能發生損失、處分及賠償之估計金額，如無法合理估計者，應說明其無法合理估計之事實)：

(1)最近二年度因污染環境所受損失：無。

(2)未來因應對策及可能之支出：

施行對策：皆依照國內相關法規及訂定之排放標準施行，委託合格廢棄物之處物之處理廠商處理廠內廢棄物，確實實施垃圾分類，並設置空氣污染物連續監測設施及增設提高製程廢水回收率處理設施。

(二) 因應對策

(1)增設空氣污染物連續監測設施。

(2)實施 ISO 14001/OHSAS 18001。

(3)增設提高製程廢水回收率處理設施。

(三) 採行改善措施及未來三年環保支出

1.擬採行改善措施部分

為保護自然環境，減少環境污染並符合環保法規規定，本

廠致力推動各項減少環境污染方案，並推動 ISO14001、OHSAS 18001 環境與安衛管理系統之建置，以其達至持續改善、永續發展之目標。

針對各項所排出環境污染物本廠均符合主管機關所訂定之排放標準、廠內廢棄物均委託合法之處理廠商處理、列管之毒化物也取得許可運作，現擬定推動各項提高處理效率、提高回收率及回收再利用案，以持續加強、精益求精的精神將環境污染減量做到最好。擬採行之措施如下：

- (1)推動顯影液回收再利用。
- (2)增設空氣污染物連續監測設施。
- (3)實施 ISO 14001/OHSAS18001。
- (4)擴建有機廢氣空污處理設施。
- (5)擴建廢水 COD 處理設施。

2.未來三年環保支出

單位：新台幣仟元

項 目	九 十 五 年 度	九 十 六 年 度	九 十 七 年 度
廢 棄 物	\$ 20,000	\$ 22,000	\$ 18,000
廢 水	10,000	10,000	10,000
毒 化 物	3,000	3,000	3,000
空氣污染	30,000	30,000	10,000
ISO 14001	800	800	800

3.改善後之影響

九 十 五 年 度 九 十 六 年 度 九 十 七 年 度

- 對淨利之影響 (\$ 47,850) (\$ 49,350) (\$ 31,350)

- 對競爭地位之影響：
 持續改善資源生態效益，減少因製程污染所須負擔的環保費用，維繫公司良好環保形象，提升市場競爭力。
 持續改善資源生態效益，減少因製程污染所須負擔的環保費用，維繫公司良好環保形象，提升市場競爭力。
 持續改善資源生態效益，減少因製程污染所須負擔的環保費用，維繫公司良好環保形象，提升市場競爭力。

(四)本公司直、間接外銷歐洲產品，均已符合歐盟環保指令(ROHS)，並取具 Sony 公司之綠色產品環保認證。

五、勞資關係

1.公司各項員工福利措施、進修、訓練、退休制度與其實施情形，以及勞資間之協議與各項員工權益維護措施情形：

(1)員工福利措施

- ①職工福利委員會統籌理員工福利，定期舉辦員工旅遊及各項交誼活動，以紓解員工工作壓力。
- ②除勞工保險外，公司另為同仁投保團體壽險、意外險、醫療險及防癌保險、全民健保及定期健康檢查，使同仁享有多重保障。
- ③公司每年編列預算辦員工教育訓練，促進員工管理面及專業技能的精進及提供員工個人職涯的規劃。
- ④依勞動基準法之規定訂定退休辦法，按月提撥退休準備基金，儲存於中央信託局；依勞工退休金條例按月提繳員工退休金至勞保局員工個人專戶，上列新舊退休金制度依法貫徹執行。
- ⑤依據勞動基準並參酌經營環境的改變，適時修改各項管理規章，以創造人性化的管理制度。
- ⑥建立具有激勵及合理之薪資體系，以招募具有競爭力之勞工。
- ⑦通暢之晉升管道，提升優秀之人員。
- ⑧定期舉辦勞資會議，溝通員工意見。

(2)員工訓練及進修

元太科技將員工視為企業最重要的資產，對培育員工一向不遺餘力，並以完整的教育訓練體系與良好的學習環境，讓整體人力素質不斷提升，其最重要的方式如下：

- ①公司依年度教育訓練計劃予以規劃課程，而課程規劃的重點除了提升員工專業之領域，更加強員工管理方面的知識，按月定期舉辦內部之全員基礎訓練，及外部訓練課程讓員工共同參與。
- ②元太教育網：e-Learning 線上學習，將課程劃分為研發、製程、行銷、管理及其他類別，除了提供給員工一個全方位的學習平台，也同時將元太科技獨有的專業經驗轉化為可傳承的知識。

(3)員工行為或倫理守則

本公司始終秉持「以人為本」的理念，除了尊重員工的專業，同時提供他們發揮的舞台外，更是注重員工的操守及倫理，因此，人資部在新人進入公司之初，即提供相關規範，並要求員工遵守。

(4)員工安全與健康

員工的「安全」、「健康」向來是元太科技非常重視的課題，除了通過 OHSAS 18001 職業安全衛生管理系統之國際認證外，也通過 ISO 14001 環境管理系統之國際認證。另員工健康管理，依規定實施員工健康檢查，檢查項目優於勞工健康保護規則之規定。

(5)退休制度與實施情形

舊制：本公司訂有員工退休辦法，涵蓋所有正式任用員工。依該辦法規定，員工退休金之支付，係根據服務年資所獲得之基數及其退休前六個月之平均薪資計算。每位員工前十五年之服務，每服務滿一年可獲得二個基數，自第十六年起，每服務滿一年可獲得一個基數，最高以四十五基數為限。另本公司依勞動基準法規定按月提撥勞工退休準備金，專戶儲存於中央信託局。

新制:於九十四年七月起依勞工退休金條例按月提繳員工退休金至勞保局員工個人專戶。

2.勞資間之協議情形：

本公司有關勞資關係之措施及規定，係依相關法令執行，且勞資關係良好，任何有關勞資雙方的措施新增或修定，均經充份溝通才定案，故無爭議發生。

3.最近二年度及截至年報刊印日止，公司因勞資糾紛所遭受之損失，目前及未來可能發生之估計金額及因應措施：

本公司平時即重視員工各項福利，更強調與員工雙方溝通，勞資關係相當和諧，因此最近二年度及截至年報刊印日止並無勞資糾紛之發生及因而所發生之損失。在本公司秉持勞資互利之宗旨下，未來可能發生勞資糾紛損失之可能性極微。

六、重要契約

契約性質	當事人	契約起迄日期	主要內容	限制條款
共同開發及技術合作契約	永豐餘造紙股份有限公司	81.11.1 起至專利權保護之有效期限。若未能取得專利權保護,則為二十年。	共同開發薄膜電晶體液晶顯示器產品。	無
專利權技術授權契約	永豐餘造紙股份有限公司	82.04.30 起至專利權保護之有效期限。若未能取得專利權保護,則為二十年。	授權元太科技使用開發薄膜電晶體液晶顯示器產品之關鍵技術。	獨家授權使用
融 資	中國信託商業銀行等銀行團	94/9/14-99/9/13	充實營運資金改善財務結構	無
土地租賃	科學工業園區管理局	83/7/1~103/6/30	廠區土地租賃	本約土地上所興建之建物，應以本身需要為限，轉租轉借，應經出租人同意

肆

資金運用計劃執行情形：無。

伍

財務概況

一、最近五年度簡明資產負債表及損益表

(一)簡明資產負債表

單位：新台幣仟元

項 目	年 度	最近五年度財務資料					當年度截至 95年3月31日
		90年	91年	92年	93年	94年	
流動資產		\$2,491,817	\$2,551,640	\$4,133,680	\$4,815,889	2,734,026	2,753,602
基金及長期投資		96,553	144,754	171,869	1,197,049	1,500,190	2,318,707
固定資產		7,983,915	7,385,410	6,364,734	5,418,043	4,578,416	4,256,573
無形資產		38,315	40,625	28,681	-	-	-
其他資產		453,135	395,849	354,148	539,822	865,719	806,981
資產總額		11,063,735	10,518,278	11,053,112	11,970,803	9,678,351	10,135,863
流 動	分配前	5,913,981	5,688,484	2,617,519	2,455,017	3,431,251	3,696,649
負 債	分配後	5,913,981	5,688,484	2,619,479	2,598,014	註	-
長期負債		746,375	1,757,157	4,112,788	3,286,284	275,000	290,000
其他負債		15,837	829	16,121	147,593	163,750	217,761
負 債	分配前	6,676,193	7,446,470	6,746,428	5,888,838	3,870,001	4,204,410
總 額	分配後	6,676,193	7,446,470	6,748,388	6,031,835	註	-
股 本		6,650,000	6,650,000	4,000,000	4,259,597	5,484,353	5,484,353
資本公積		1,600,046	1,600,046	-	-	-	-
保 留	分配前	(3,862,504)	(5,148,306)	307,088	1,861,349	305,190	425,463
盈 餘	分配後	(3,862,504)	(5,148,306)	45,531	493,596	註	-
(累 積 虧 損)							
累積換算調整數		-	2,200	(404)	(38,981)	34,087	40,273
金融商品未實現 損益		-	-	-	-	-	(14,803)
庫藏股票		-	-	-	-	-	(3,833)
股東權	分配前	4,387,542	3,071,808	4,306,684	6,081,965	5,808,350	5,931,453
益總額	分配後	4,387,542	3,071,808	4,304,724	5,938,968	註	-

註：94年度盈餘分配案尙未經95年股東常會決議。

(二)簡明損益表

單位：除每股盈餘（虧損）為
新台幣元外，餘係仟元

項 目	年 度	最近五年度財務資料(註一)					當年度截至95 年3月31日
		90年	91年	92年	93年	94年	
營業收入		\$1,243,208	\$3,418,574	\$7,787,855	\$12,047,214	\$11,570,466	\$2,487,205
營業毛利（損）		(644,588)	(754,389)	1,174,675	2,479,785	523,290	232,517
營業利益（損失）		(1,035,764)	(1,184,269)	687,924	1,873,930	(191,489)	66,549
營業外收入及利益		197,263	317,601	384,467	83,892	131,594	120,931
營業外費用及損失		703,117	390,508	530,410	282,004	128,511	66,879
繼續營業部門稅前(損)益		(1,541,618)	(1,257,176)	541,981	1,675,818	(188,406)	120,601
會計原則變動之累積影響數		-	-	-	-	-	(328)
本期純益（損失）		(1,541,618)	(1,257,176)	551,981	1,815,818	(188,406)	120,273
每股盈餘	（註二）	(3.18)	(1.90)	1.56	4.26	(0.34)	0.22
（虧損）	（註三）	(4.94)	(2.96)	1.13	3.31	（註四）	-
稀釋每股	（註二）	-	-	-	4.17	(0.34)	0.19
盈 餘	（註三）	-	-	-	3.24	（註四）	-

註一：上列各年度財務資料均經會計師查核或核閱。

註二：按各年度發行在外加權平均股數計算。

註三：按追溯調整後之股數計算。

註四：九十四年度盈餘分派案尚未經股東會決議。

(三)最近五年度簽證會計師姓名及查核意見

1.最近五年度簽證會計師之姓名及其查核意見

年 度	會計師事務所	簽證會計師	意見內容
90年	勤業會計師事務所	郭政弘會計師/陳清祥會計師	無保留意見
91年	勤業會計師事務所	郭政弘會計師/陳清祥會計師	修正式無保留意見
92年	勤業眾信會計師事務所	郭政弘會計師/陳清祥會計師	修正式無保留意見
93年	勤業眾信會計師事務所	陳清祥會計師/邵志明會計師	無保留意見
94年	勤業眾信會計師事務所	郭政弘會計師/邵志明會計師	修正式無保留意見

註：會計師變更係事務所內部工作之調度與安排。

二、最近五年度財務分析

分析項目		最近五年度財務分析(註一)						
		90	91	92	93	94年	當年度截至 95年3月31日	
財務結構(%)	負債佔資產比率	60.34	70.80	61.04	49.19	39.99	41.48	
	長期資金佔固定資產比率	64.30	65.39	132.28	172.91	132.87	146.16	
償債能力(%)	流動比率	42.13	44.86	157.92	196.17	79.68	74.49	
	速動比率	15.08	16.12	78.94	94.51	35.29	40.48	
	利息保障倍數	(5.56)	(5.16)	4.08	18.36	(7.49)	56.75	
經營能力	應收款項週轉率(次)	3.60	9.13	15.58	21.28	17.35	11.05	
	平均收現日數	101	40	23	17	21	33	
	存貨週轉率(次)	0.83	1.84	3.02	4.25	5.58	6.53	
	應付款項週轉率(次)	5.28	5.87	5.58	8.42	10.29	8.62	
	平均銷貨日數	441	198	121	86	65	56	
	固定資產週轉率(次)	0.16	0.46	1.22	2.22	2.53	2.34	
	總資產週轉率(次)	0.11	0.33	0.70	1.01	1.20	0.98	
獲利能力	資產報酬率(%)	(12.70)	(10.26)	6.34	16.34	(1.60)	4.91	
	股東權益報酬率(%)	(36.20)	(33.71)	14.96	34.96	(3.17)	8.2	
	佔實收資本 比率(%)	營業利益(損失)	(15.58)	(17.81)	17.20	43.99	(3.49)	1.21
		稅前利益(損失)	(23.18)	(18.90)	13.55	39.34	(3.44)	2.19
	純益(損)率(%)	(124.00)	(36.77)	7.09	15.07	(1.63)	4.84	
	基本每股盈餘(虧損)(元)	(3.18)	(1.90)	1.56	4.26	(0.34)	0.22	
	追溯調整後每股盈餘(虧損)(元)	(4.94)	(2.96)	1.13	3.31	(註二)	-	
	稀釋每股盈餘(元)	-	-	-	4.17	(0.34)	0.19	
追溯調整後稀釋每股盈餘(元)	-	-	-	3.24	(註二)	-		
現金流量(%)	現金流量比率(%)	-	-	60.59	111.31	36.77	19.35	
	現金流量允當比率(%)	-	-	-	28.68	81.86	128.88	
	現金再投資比率(%)	-	-	12.65	18.89	9.35	5.73	
槓桿度	營業槓桿度	-	-	2.61	1.57	-	7.09	
	財務槓桿度	-	-	1.34	1.05	-	1.03	
最近二年度財務比率變動達 20%之原因：								
1.本年度長期資金佔固定資產比率、流動比率及速動比率下降，係因可轉換公司債一年內到期所致。								
2.利息保障倍數及獲利能力、現金流量及槓桿度之各項比率之變動，主要是 94 年虧損及 95 年第一季獲利變動所致。								
3.應收帳款週轉率、平均收現日數及應付帳款週轉率變動，主要是調整收、付款天數所致。								
4.存貨週轉率變動係因存貨降低所致。								

註一：上列各年度財務資料均經會計師查核簽證。

註二：九十四年度盈餘分配案尚未經股東會決議。

財務分析之計算公式如下：

1.財務結構

- (1)負債占資產比率=負債總額/資產總額。
- (2)長期資金占固定資產比率=(股東權益淨額+長期負債)/固定資產淨額。

2.償債能力

- (1)流動比率=流動資產/流動負債。
- (2)速動比率=(流動資產-存貨-預付費用)/流動負債。
- (3)利息保障倍數=所得稅及利息費用前純益/本期利息支出。

3.經營能力

- (1)應收款項(包括應收帳款與因營業而產生之應收票據)週轉率=銷貨淨額/各期平均應收款項(包括應收帳款與因營業而產生之應收票據)餘額。
- (2)平均收現日數=365/應收款項週轉率。
- (3)存貨週轉率=銷貨成本/平均存貨額。
- (4)應付款項(包括應付帳款與因營業而產生之應付票據)週轉率=銷貨成本/各期平均應付款項(包括應付帳款與因營業而產生之應付票據)餘額。
- (5)平均銷貨日數=365/存貨週轉率。
- (6)固定資產週轉率=銷貨淨額/固定資產淨額。
- (7)總資產週轉率=銷貨淨額/資產總額。

4.獲利能力

- (1)資產報酬率=[稅後損益+利息費用×(1-稅率)]/平均資產總額。
- (2)股東權益報酬率=稅後損益/平均股東權益淨額。
- (3)純益率=稅後損益/銷貨淨額。
- (4)每股盈餘=(稅後淨利-特別股股利)/加權平均已發行股數。

5.現金流量

- (1)現金流量比率=營業活動淨現金流量/流動負債。
- (2)淨現金流量允當比率=最近五年度營業活動淨現金流量/最近五年度(資本支出+存貨增加額+現金股利)。
- (3)現金再投資比率=(營業活動淨現金流量-現金股利)/(固定資產毛額+長期投資+其他資產+營運資金)。

6.槓桿度：

- (1)營運槓桿度=(營業收入淨額-變動營業成本及費用)/營業利益。
- (2)財務槓桿度=營業利益/(營業利益-利息費用)。

三、九十四年度財務報告之監察人審查報告

本公司董事會造送本公司九十四年度營業報告書、財務報表及虧損撥補表議案，其中財務報表業經勤業眾信會計師事務所查核竣事並出具報告在案。茲經本監察人查核，認為尚無不符，爰依公司法第二一九條之規定，提出報告。

此 致

本公司民國九十五年股東常會

元太科技工業股份有限公司

監察人：蕭立圳

王景益

張信惠

中 華 民 國 九 十 五 年 三 月 三 十 一 日

四、財務報表

詳見第 45 頁至第 78 頁。

五、合併財務報表

詳見第 79 頁至第 118 頁。

會計師查核報告

元太科技工業股份有限公司 公鑒：

元太科技工業股份有限公司民國九十四年及九十三年十二月三十一日之資產負債表，暨民國九十四年及九十三年一月一日至十二月三十一日之損益表、股東權益變動表及現金流量表，業經本會計師查核竣事。上開財務報表之編製係管理階層之責任，本會計師之責任則為根據查核結果對上開財務報表表示意見。元太科技工業股份有限公司採權益法計價之被投資公司，民國九十四年度殷特科技股份有限公司之財務報表係由其他會計師查核，因是本會計師對上開財務報表所表示之意見，有關上述被投資公司之長期股權投資及其投資損失，係依據其他會計師之查核報告認列。截至民國九十四年底止，上述被投資公司長期股權投資餘額為新台幣 23,735 仟元，佔元太科技工業股份有限公司資產總額約 0.2%；上述被投資公司民國九十四年度認列之投資損失為新台幣 10,812 仟元，佔元太科技工業股份有限公司純損約 5.7%。

本會計師係依照會計師查核簽證財務報表規則及一般公認審計準則規劃並執行查核工作，以合理確信財務報表有無重大不實表達。此項查核工作包括以抽查方式獲取財務報表所列金額及所揭露事項之查核證據、評估管理階層編製財務報表所採用之會計原則及所作之重大會計估計，暨評估財務報表整體之表達。本會計師相信此項查核工作及其他會計師之查核報告可對所表示之意見提供合理之依據。

依本會計師之意見，基於本會計師之查核結果及其他會計師之查核報告，第一段所述財務報表在所有重大方面係依照證券發行人財務報告編製準則及一般公認會計原則編製，足以允當表達元太科技工業股份有限公司民國九十四年及九十三年十二月三十一日之財務狀況，暨民國九十四及九十三年度之經營成果與現金流量。

元太科技工業股份有限公司及其子公司民國九十四年度之合併財務報表，業經本會計師查核竣事並於民國九十五年一月二十六日出具修正式無保留意見之查核報告，備供參考。

勤業眾信會計師事務所

會計師 郭 政 弘

會計師 邵 志 明

財政部證券暨期貨管理委員會核准文號
台財證六字第 0920123784 號

財政部證券暨期貨管理委員會核准文號
台財證六字第 0930128050 號

中 華 民 國 九 十 五 年 一 月 二 十 六 日

元太科技工業股份有限公司
資 產 負 債 表
民國九十四年及九十三年十二月三十一日

單位：除每股面額為新台幣元外，餘係仟元

代 碼	資 產	九十四年十二月三十一日		九十三年十二月三十一日		代 碼	負 債 及 股 東 權 益	九十四年十二月三十一日		九十三年十二月三十一日	
		金 額	%	金 額	%			金 額	%	金 額	%
	流動資產						流動負債				
1100	現金 (附註三)	\$ 171,251	2	\$ 1,228,775	10	2100	短期借款 (附註七)	\$ 147,709	2	\$ 511,232	4
1110	短期投資 (附註二)	-	-	191,694	2	2140	應付帳款	748,955	8	1,037,347	9
1140	應收票據及帳款－減備抵呆帳九十四 年 4,650 仟元及九十三年 3,950 仟元 後之淨額 (附註二)	371,578	4	361,729	3	2150	應付關係人款項 (附註十四)	98,303	1	262,173	2
1150	應收關係人款項 (附註二及十四)	379,029	4	221,532	2	2170	應付費用	338,044	3	226,684	2
1210	存貨－淨額 (附註二及四)	1,511,178	16	2,447,618	21	2224	應付工程及設備款	114,774	1	74,185	1
1260	預付款項 (附註九)	11,936	-	48,085	-	2270	一年內到期之長期負債 (附註二、八及 十五)	1,971,900	20	332,765	3
1286	遞延所得稅資產 (附註二及十二)	231,406	2	268,055	2	2280	其他流動負債	11,566	-	10,631	-
1298	其他流動資產	57,648	-	48,401	-	21XX	流動負債合計	3,431,251	35	2,455,017	21
11XX	流動資產合計	2,734,026	28	4,815,889	40	24XX	長期負債 (附註二、八及十五)	275,000	3	3,286,284	27
	長期股權投資 (附註二及五)					28XX	遞延利益 (附註二及十四)	163,750	2	147,537	1
142101	採權益法之長期股權投資	1,300,969	14	1,131,286	10	2XXX	負債合計	3,870,001	40	5,888,838	49
142102	採成本法之長期股權投資	199,221	2	52,601	-		股東權益				
1425	預付股款	-	-	13,162	-	3110	股本－每股面額 10 元，額定 1,000,000 仟股；發行九十四年 548,435 仟股，九 十三年 425,960 仟股	5,484,353	57	4,259,597	36
1420	長期股權投資合計	1,500,190	16	1,197,049	10		保留盈餘				
	固定資產 (附註二、六、十四及十五)					3310	法定公積	212,291	2	30,709	-
	成 本					3320	特別公積	38,981	-	404	-
1521	建築物	2,420,227	25	2,401,561	20	3350	未分配盈餘	53,918	1	1,830,236	15
1531	機器設備	7,067,924	73	6,956,460	58	33XX	保留盈餘合計	305,190	3	1,861,349	15
1681	其他設備	942,687	10	887,458	7		股東權益其他調整項目				
15X1		10,430,838	108	10,245,479	85	3410	長期股權投資未實現跌價損失	(15,280)	-	-	-
15X9	減：累積折舊	5,876,270	61	4,947,644	41	3420	累積換算調整數	34,087	-	(38,981)	-
		4,554,568	47	5,297,835	44	34XX	其他調整項目淨額	18,807	-	(38,981)	-
1670	未完工程及預付設備款	23,848	-	120,208	1	3XXX	股東權益淨額	5,808,350	60	6,081,965	51
15XX	固定資產淨額	4,578,416	47	5,418,043	45		負債及股東權益總計	\$ 9,678,351	100	\$ 11,970,803	100
	其他資產										
1800	出租資產－減累積折舊 7,355 仟元後之 淨額 (附註二)	257,429	3	-	-						
1820	存出保證金	1,187	-	12,141	-						
1830	遞延費用 (附註二)	177,311	2	134,538	1						
1860	遞延所得稅資產 (附註二及十二)	429,792	4	393,143	4						
18XX	其他資產合計	865,719	9	539,822	5						
1XXX	資 產 總 計	\$ 9,678,351	100	\$ 11,970,803	100						

後附之附註係本財務報表之一部分。

(請參閱勤業眾信會計師事務所民國九十五年一月二十六日查核報告)

董事長：

經理人：

會計主管：

元太科技工業股份有限公司

損 益 表

民國九十四年及九十三年一月一日至十二月三十一日

單位：除每股盈餘（虧損）為
新台幣元外，餘係仟元

代碼	九 十 四 年 度		九 十 三 年 度	
	金 額	%	金 額	%
	營業收入（附註二及十四）			
4110	\$11,586,380	100	\$12,056,717	100
4170	15,914	-	9,503	-
4100	11,570,466	100	12,047,214	100
5110	11,047,176	96	9,567,429	80
5910	523,290	4	2,479,785	20
	營業費用（附註十三及十四）			
6100	79,890	1	71,794	-
6200	208,042	2	196,097	2
6300	426,847	3	337,964	3
6000	714,779	6	605,855	5
6900	(191,489)	(2)	1,873,930	15
	營業外收入及利益			
7110	4,845	-	2,799	-
7121	60,478	1	-	-
7130	18,099	-	-	-
7260	-	-	70,000	1
7480	48,172	-	11,093	-
7100	131,594	1	83,892	1
	營業外費用及損失			
7510	20,965	-	87,746	1
7521	-	-	54,778	-

（接次頁）

(承前頁)

代碼		九 十 四 年 度		九 十 三 年 度	
		金 額	%	金 額	%
7570	存貨跌價及報廢損失	\$ 77,000	1	\$ 97,370	1
7880	其 他	<u>30,546</u>	-	<u>42,110</u>	-
7500	營業外費用及損失 合計	<u>128,511</u>	<u>1</u>	<u>282,004</u>	<u>2</u>
7900	稅前利益 (損失)	(188,406)	(2)	1,675,818	14
8110	所得稅利益(附註二及十二)	-	-	<u>140,000</u>	<u>1</u>
9600	純益 (損)	<u>(\$ 188,406)</u>	<u>(2)</u>	<u>\$ 1,815,818</u>	<u>15</u>
代碼		稅 前	稅 後	稅 前	稅 後
	每股盈餘 (虧損) (附註十一)				
9750	基本每股盈餘 (虧損)	<u>(\$ 0.34)</u>	<u>(\$ 0.34)</u>	<u>\$ 3.06</u>	<u>\$ 3.31</u>
9850	稀釋每股盈餘 (虧損)	<u>(\$ 0.34)</u>	<u>(\$ 0.34)</u>	<u>\$ 2.99</u>	<u>\$ 3.24</u>

後附之附註係本財務報表之一部分。

(請參閱勤業眾信會計師事務所民國九十五年一月二十六日查核報告)

董事長：

經理人：

會計主管：

元太科技工業股份有限公司

股東權益變動表

民國九十四年及九十三年一月一日至十二月三十一日

單位：除現金股息及股利為新台幣元外，餘係仟元

	股 股數(仟股)	本 金 額	保 留 法 定 公 積	盈 餘 特 別 公 積	附 註 十		長期股權投資 未實現跌價損失 (附註二及十)	累積換算調整數 (附註二及十)	股 東 權 益 淨 額
					未 分 配 盈 餘	合 計			
九十三年初餘額	400,000	\$4,000,000	\$ -	\$ -	\$ 307,088	\$ 307,088	\$ -	(\$ 404)	\$4,306,684
九十二年度盈餘分配									
法定公積	-	-	30,709	-	(30,709)	-	-	-	-
特別公積	-	-	-	404	(404)	-	-	-	-
股票股息及股利—6%	24,000	240,000	-	-	(240,000)	(240,000)	-	-	-
員工紅利	1,960	19,597	-	-	(19,597)	(19,597)	-	-	-
董監事酬勞	-	-	-	-	(1,960)	(1,960)	-	-	(1,960)
九十三年度純益	-	-	-	-	1,815,818	1,815,818	-	-	1,815,818
採權益法認列之累積換算調整數	-	-	-	-	-	-	-	(38,577)	(38,577)
九十三年底餘額	425,960	4,259,597	30,709	404	1,830,236	1,861,349	-	(38,981)	6,081,965
九十三年度盈餘分配									
法定公積	-	-	181,582	-	(181,582)	-	-	-	-
特別公積	-	-	-	38,577	(38,577)	-	-	-	-
股票股息及股利—27%	115,009	1,150,091	-	-	(1,150,091)	(1,150,091)	-	-	-
現金股息及股利—每股 0.3 元	-	-	-	-	(127,788)	(127,788)	-	-	(127,788)
員工紅利	7,466	74,665	-	-	(82,961)	(82,961)	-	-	(8,296)
董監事酬勞	-	-	-	-	(6,913)	(6,913)	-	-	(6,913)
九十四年度純損	-	-	-	-	(188,406)	(188,406)	-	-	(188,406)
長期股權投資未實現跌價損失	-	-	-	-	-	-	(15,280)	-	(15,280)
採權益法認列之累積換算調整數	-	-	-	-	-	-	-	73,068	73,068
九十四年底餘額	<u>548,435</u>	<u>\$5,484,353</u>	<u>\$ 212,291</u>	<u>\$ 38,981</u>	<u>\$ 53,918</u>	<u>\$ 305,190</u>	<u>(\$ 15,280)</u>	<u>\$ 34,087</u>	<u>\$5,808,350</u>

後附之附註係本財務報表之一部分。

(請參閱勤業眾信會計師事務所民國九十五年一月二十六日查核報告)

董事長：

經理人：

會計主管：

元太科技工業股份有限公司

現金流量表

民國九十四年及九十三年一月一日至十二月三十一日

單位：新台幣仟元

	九十四年度	九十三年度
營業活動之現金流量		
純益（損）	(\$ 188,406)	\$ 1,815,818
折 舊	1,018,634	1,019,032
攤 銷	66,012	74,075
存貨跌價損失（回升利益）	77,000	(70,000)
採權益法認列之投資淨損（益）	(60,478)	54,778
處分固定資產淨損（益）	(39,952)	28,046
長期股權投資跌價損失	10,000	3,000
遞延所得稅	-	(140,000)
營業資產及負債之淨變動		
應收票據及帳款	(9,849)	(154,035)
應收關係人款項	(157,497)	119,869
存 貨	859,440	(321,046)
預付款項	36,149	(14,140)
其他流動資產	(9,247)	(32,512)
應付帳款	(288,392)	83,917
應付關係人款項	(163,870)	241,538
應付費用	111,360	31,556
其他流動負債	935	(7,272)
營業活動之淨現金流入	<u>1,261,839</u>	<u>2,732,624</u>
投資活動之現金流量		
短期投資減少（增加）	19,794	(191,694)
已質押定期存款減少	-	70,000
長期股權投資增加	(22,975)	(1,121,535)
購置固定資產	(582,366)	(621,695)
處分固定資產價款	507,468	711,599
購置出租資產	(264,784)	-
存出保證金減少	10,954	20,082
遞延費用增加	(108,785)	(90,897)
投資活動之淨現金流出	<u>(440,694)</u>	<u>(1,224,140)</u>

（接次頁）

(承前頁)

	<u>九十四年度</u>	<u>九十三年度</u>
融資活動之現金流量		
短期借款減少	(\$ 363,523)	(\$ 149,824)
償還長期負債	(5,121,272)	(4,475,831)
舉借長期負債	3,749,123	3,228,035
員工紅利及董監事酬勞	(15,209)	(1,960)
現金股息及股利	(<u>127,788</u>)	<u>-</u>
融資活動之淨現金流出	(<u>1,878,669</u>)	(<u>1,399,580</u>)
現金淨增加(減少)	(1,057,524)	108,904
年初現金餘額	<u>1,228,775</u>	<u>1,119,871</u>
年底現金餘額	<u>\$ 171,251</u>	<u>\$ 1,228,775</u>
現金流量資訊之補充揭露		
支付利息(不含資本化利息)	<u>\$ 22,354</u>	<u>\$ 96,131</u>
支付所得稅	<u>\$ 395</u>	<u>\$ 272</u>
不影響現金流量之投資及融資活動		
短期投資轉列長期股權投資	<u>\$ 171,900</u>	<u>\$ -</u>
一年內到期之長期負債	<u>\$ 1,971,900</u>	<u>\$ 332,765</u>
購置固定資產支付現金		
固定資產增加	\$ 622,955	\$ 680,501
應付工程及設備款增加	(<u>40,589</u>)	(<u>58,806</u>)
支付現金	<u>\$ 582,366</u>	<u>\$ 621,695</u>

後附之附註係本財務報表之一部分。

(請參閱勤業眾信會計師事務所民國九十五年一月二十六日查核報告)

董事長：

經理人：

會計主管：

元太科技工業股份有限公司

財務報表附註

民國九十四及九十三年度

(除另予註明外，金額係以新台幣仟元為單位)

一、公司沿革

本公司八十一年六月設立於新竹科學工業園區，股票自九十三年三月三十日於證券櫃檯買賣中心掛牌買賣，主要經營薄膜電晶體液晶顯示器之研究、開發、生產與銷售業務。

本公司九十四及九十三年底員工人數分別為 818 人及 931 人。

二、重要會計政策之彙總說明

本財務報表係依照證券發行人財務報告編製準則及一般公認會計原則編製。依照前述準則及原則編製財務報表時，對於備抵呆帳、存貨跌價損失、退休金及固定資產折舊等之提列，必須使用合理之估計金額，因估計通常係在不確定情況下作成之判斷，因此可能與將來實際結果有所差異。

重要會計政策彙總說明如下：

資產與負債區分流動與非流動之標準

流動資產包括用途未受限制之現金，以及預期於一年內變現或耗用之資產；固定資產及其他不屬於流動資產之資產為非流動資產。流動負債為將於一年內清償之負債，負債不屬於流動負債者為非流動負債。

短期投資

短期投資於證券投資信託基金之受益憑證，係按總加權平均成本與市價孰低計價，市價低於成本時，則提列備抵跌價損失；嗣後若市價回升，則應於已提列之金額內予以沖回。

出售時之成本按移動平均法計算。

備抵呆帳

備抵呆帳係按應收款項之可收現性估列。

存 貨

存貨係按總加權平均成本與市價（除原物料按重置成本外，餘按淨變現價值）孰低計價。

長期股權投資

長期股權投資採權益法計價者，係以投資成本加（或減）按持股比例認列被投資公司之純益（或純損）計算。被投資公司發生純益（或純損）時，認列投資利益（或損失）；發放現金股利時則作為投資減項。取得股權時，投資成本與所取得股權淨值間之差額（溢額或折額）按五年平均攤銷。被投資公司帳列之累積換算調整數，依持股比例認列，作為長期股權投資之加（或減）項。

本公司與採權益法計價之被投資公司間，因順流交易所產生之未實現處分資產利益，全數予以遞延，並依資產剩餘耐用年數攤銷認列為利益；側流交易所產生之未實現利益，則按約當持股比例予以遞延。

長期股權投資採成本法計價者，係以成本計算。被投資公司發放現金股利時，認列投資收益。投資於上市櫃公司之股權，當其投資帳面金額超出市價時，則改按市價計算，且提列備抵跌價損失，未實現跌價損失列為股東權益之減項，嗣後市價若回升，則應於已提列金額內予以沖回。投資於未上市櫃公司之股票，當投資之價值確已減損，且回復之希望甚小時，則調整其帳面價值，認列投資損失。

被投資公司發放股票股利時，不列為投資收益，僅註記股數增加。出售時之成本按移動平均法計算。

上市公司股票由短期投資轉列長期股權投資時，比較當時之帳列成本與市價，若市價低於成本，則認列跌價損失，並以市價為新成本。

固定資產

固定資產係按成本減累積折舊計價。重大更新及改良，作為資本支出；修理及維護支出，則作為當年度費用。

折舊係採直線法，依照下列耐用年數計提：建築物，三至五十五年；機器設備，三至十年；其他設備，二至三十年。固定資產耐用年限屆滿仍繼續使用者，依原折舊方法估計可繼續使用年數計提。

固定資產處分時，除沖銷其相關成本及累積折舊外，因而產生之損益列為當年度之營業外損失或利益。

出租資產

出租資產係按成本減累積折舊計價。折舊係採直線法按耐用年數六年計提。

遞延費用

遞延費用包括無塵室器材、光罩及電腦軟體等，按三至七年平均攤銷。

可轉換公司債

可轉換公司債按面額發行，當債券持有人行使轉換權利時，將該轉換公司債於五個營業日內轉換為普通股，轉換公司債帳面金額超過普通股面額部分則轉列資本公積。

可轉換公司債到期前，本公司從公開市場買回，而發生提前清償，所支付買回債券金額與清償日帳面價值之差額，如金額重大，列為非常損益項目。可轉換公司債以持有人可行使賣回權日作為劃分流動或長期負債之標準。

所得稅

所得稅係作跨期間之所得稅分攤，即將可減除暫時性差異、虧損扣抵及未使用投資抵減之所得稅影響數認列為遞延所得稅資產，並評估其可實現性，認列相關備抵評價金額；而應課稅暫時性差異之所得稅影響數則認列為遞延所得稅負債，遞延所得稅資產或負債依其相關資產或負債之分類劃分為流動或非流動項目，無相關之資產或負債者，依預期回轉期間之長短劃分為流動或非流動項目。

購置設備或技術、研究發展及人才培訓等所產生之所得稅抵減，採當期認列法處理。

以前年度所得稅之調整，包含於當年度所得稅。

未分配盈餘加徵 10%之所得稅，於股東會決議年度認列為費用。

退休金

屬確定給付退休之退休金，係按精算之退休金成本認列退休金費用，未認列過渡性淨給付義務及退休金損益分別按二十三年及員工平

均剩餘服務年限，採直線法攤銷。發生縮減或清償時，將縮減或清償損益列入當年度淨退休金成本。支付退休金時，先由退休準備金撥付，再沖減退休金負債。

屬確定提撥退休之退休金，係於員工提供服務之期間，將應提撥之退休基金數額認列為當年度費用。

收入認列

銷貨收入係於貨物之所有權及風險移轉時認列，因其獲利過程大部分已完成，且已實現或可實現；銷貨退回及折讓係於實際發生年度列為銷貨之減項。

去料加工時，加工產品之所有權及風險並未移轉，是以本公司去料時不作銷貨處理。

銷貨收入係按本公司與買方所協議交易對價之公平價值衡量；惟銷貨收入之對價為一年期以內之應收款時，其公平價值與到期差異不大且交易頻繁，則不按設算利率計算公平市價。

以外幣為準之交易事項

以外幣為準之交易事項（非衍生性金融商品交易），係按交易日之即期匯率入帳。外幣資產及負債實際以新台幣收付結清時，因適用不同匯率所產生之損失或利益，列為收付結清年度之損益。外幣資產及負債之年底餘額，再按年底之即期匯率予以換算調整，因而產生之兌換差額處理如下：採權益法計價之外幣長期股權投資，其差額作為累積換算調整數並列於股東權益項下；其他外幣資產及負債，其差額則列為當年度損益。

衍生性金融商品交易

非以交易為目的之遠期外匯買賣合約，其為規避外幣淨資產或淨負債之匯率風險者，於資產負債表日以該日之即期匯率調整相關資產負債，所產生之兌換差額列為當年度損益；溢折價則於遠期外匯合約之存續期間平均攤銷，亦列為當年度損益。

非以交易為目的之外匯選擇權合約，資產負債表日以其公平價值調整至帳面價值，所產生之差額則列為當年度損益，收付之權利金按合約期間平均分攤。

科目重分類

本公司為配合九十四年度財務報表之表達，而將九十三年度財務報表若干項目予以重分類。

三、現金

	九十四年 十二月三十一日	九十三年 十二月三十一日
庫存現金及零用金	\$ 253	\$ 234
支票及活期存款	170,998	1,189,541
定期存款	-	39,000
	<u>\$ 171,251</u>	<u>\$ 1,228,775</u>

四、存貨－淨額

	九十四年 十二月三十一日	九十三年 十二月三十一日
製成品	\$ 869,340	\$ 769,984
半成品	308,372	505,358
在製品	142,861	723,696
原物料	<u>367,605</u>	<u>548,580</u>
	1,688,178	2,547,618
減：備抵跌價損失	<u>177,000</u>	<u>100,000</u>
	<u>\$ 1,511,178</u>	<u>\$ 2,447,618</u>

五、長期股權投資

	九十四年 十二月三十一日		九十三年 十二月三十一日	
	帳列金額	持股%	帳列金額	持股%
採權益法計價				
未上市櫃公司				
PVI Global Corp.	\$ 1,186,819	100.0	\$ 1,082,923	100.0
Dream Universe Ltd.	40,974	100.0	2,318	100.0
殷特科技公司	23,735	46.8	-	-
元餘投資公司	23,548	100.0	23,597	99.9
Prime View				
Communication Ltd.	21,774	100.0	17,632	100.0
Hot Tracks International				
Ltd.	3,055	100.0	2,947	100.0
Tech Smart Logistics Ltd.	<u>1,064</u>	100.0	<u>1,869</u>	100.0
	<u>1,300,969</u>		<u>1,131,286</u>	

(接次頁)

(承前頁)

	九 十 四 年 十 二 月 三 十 一 日		九 十 三 年 十 二 月 三 十 一 日	
	帳 列 金 額	持 股 %	帳 列 金 額	持 股 %
採成本法計價				
上市公司				
建華金融控股公司	\$ 171,900	0.2	\$ -	-
未上市櫃公司				
眾福科技公司	27,601	5.2	27,601	5.2
博特科技公司	15,000	17.7	15,000	17.7
中晶光電公司	<u>-</u>	0.7	<u>10,000</u>	0.7
	214,501		52,601	
減：備抵跌價損失	<u>15,280</u>		<u>-</u>	
	<u>199,221</u>		<u>52,601</u>	
預付股款				
殷特科技公司	<u>-</u>		<u>13,162</u>	
	<u>\$1,500,190</u>		<u>\$1,197,049</u>	

採權益法計價之長期股權投資及其投資損益，係依據被投資公司經會計師查核之財務報表計算。

採成本法計價之長期股權投資相關資料如下：

	九 十 四 年 十 二 月 三 十 一 日	九 十 三 年 十 二 月 三 十 一 日
上市公司－按市價計算	\$156,620	\$ -
未上市櫃公司－按持股比例計算之淨值（依據未經會計師查核之財務報表計算）	29,287	37,966

所有子公司之帳目已併入編製九十四年度合併財務報表。

六、固定資產

	九 十 四 年 十 二 月 三 十 一 日	九 十 三 年 十 二 月 三 十 一 日
累積折舊如下：		
建築物	\$ 1,003,584	\$ 872,268
機器設備	4,398,975	3,681,331
其他設備	<u>473,711</u>	<u>394,045</u>
	<u>\$ 5,876,270</u>	<u>\$ 4,947,644</u>

本公司廠房之土地係向新竹科學工業園區管理局租用，租約至一〇三年六月底到期；九十四及九十三年度支付租金分別為 21,264 仟元及 20,336 仟元，租賃期間之租金依政府調整地價而調整。

九十四及九十三年度資本化利息之利率分別為 2.97-3.36% 及 2.35-2.98%，帳列利息費用係分別減除資本化利息 3,777 仟元及 1,798 仟元後之淨額。

七、短期借款

	<u>九 十 四 年</u> <u>十二月三十一日</u>	<u>九 十 三 年</u> <u>十二月三十一日</u>
銀行信用借款，九十四年年利率 5.17%，借款餘額包括 4,499 仟美元；九十三年年利率 3.08%，借款餘額包括 13,000 仟美元	\$147,709	\$412,230
遠期信用狀借款，年利率 0.92-3.7%，借款餘額包括 21,752 仟日圓及 2,910 仟美元	-	99,002
	<u>\$147,709</u>	<u>\$511,232</u>

截至九十四年底止，尚有未動用之短期融資額度計約 3,363,793 仟元。

八、長期負債

	<u>一 年 內 到 期</u>	<u>一 年 後 到 期</u>	<u>合 計</u>
<u>九十四年十二月三十一日</u>			
可轉換公司債	\$1,971,900	\$ -	\$1,971,900
銀行信用借款	-	275,000	275,000
	<u>\$1,971,900</u>	<u>\$ 275,000</u>	<u>\$2,246,900</u>
<u>九十三年十二月三十一日</u>			
可轉換公司債	\$ -	\$1,999,900	\$1,999,900
銀行擔保借款	332,765	827,384	1,160,149
銀行信用借款	-	459,000	459,000
	<u>\$ 332,765</u>	<u>\$3,286,284</u>	<u>\$3,619,049</u>

本公司於九十三年十月二十日以面額發行第一次無擔保轉換公司債 2,000,000 仟元，每張票面金額 100 仟元，並於櫃檯買賣中心掛牌買賣，票面利率為 0%，發行期間五年。轉換或償還辦法如下：

(一)發行日起滿一個月至到期日前十日止，可轉換為本公司普通股，最近期轉換價格為每股新台幣 25 元。

(二)本公司債發行滿一個月至到期日前四十日止，若本公司普通股在櫃檯買賣中心之收盤價格連續三十個營業日超過當時轉換價格達 50%者，或流通在外餘額低於貳億元者，本公司得按債券面額以現金收回其全部或部分債券；或於債券發行期間，自證券商營業處所買回註銷。

(三)債權人得於公司債發行滿二年及滿三年時，要求本公司以債券面額將其所持有之公司債現金贖回。

(四)本公司於九十四及九十三年度贖回可轉換公司債分別為 28,000 仟元及 100 仟元，提前清償利益為 1,447 仟元及 4 仟元。

銀行信用借款係到期日償還，分別至九十九年十二月償清，年利率九十四及九十三年底分別為 1.8-2.31%及 1.35-1.43%。

銀行擔保借款自九十二年七月起，分別按季或半年償還，於九十四年償清，年利率為 0.89-3.2%。

九、退休金

本公司對正式聘用員工訂有退休辦法。依該辦法規定，退休金之支付係根據服務年資及退休前六個月之平均薪資計算。

本公司每月按員工薪資總額 2%提撥退休準備金，交由本公司勞工退休準備金監督委員會管理，並以該委員會名義存入中央信託局。

本公司退休金相關資訊揭露如下：

(一)淨退休金成本

	九 十 四 年 度	九 十 三 年 度
服務成本	\$ 6,202	\$ 9,792
利息成本	1,982	1,589
退休基金資產之預期報酬	(1,584)	(1,884)
攤銷數	14	(7)
縮減或清償利益	-	(701)
淨退休金成本	<u>\$ 6,614</u>	<u>\$ 8,789</u>

(二)退休基金提撥狀況與資產負債表列報數額之調節

	九 十 四 年 十二月三十一日	九 十 三 年 十二月三十一日
給付義務		
既得給付義務	\$ 885	\$ -
非既得給付義務	<u>42,988</u>	<u>34,163</u>
累積給付義務	43,873	34,163
未來薪資增加之影響數	<u>28,339</u>	<u>22,478</u>
預計給付義務	72,212	56,641
退休基金資產公平價值	(<u>70,133</u>)	(<u>59,798</u>)
提撥狀況	2,079	(3,157)
未認列過渡性淨給付義務	(215)	(229)
未認列退休金(損)益	(<u>4,365</u>)	<u>3,668</u>
應計退休金負債(預付退休金)	(<u>\$ 2,501</u>)	<u>\$ 282</u>
(三)依職工退休辦法之既得給付	<u>\$ 900</u>	<u>\$ -</u>
(四)退休金給付義務之假設		
折現率	3.5%	3.5%
未來薪資水準增加率	3.0%	3.0%
退休基金資產預期投資報酬率	2.5%	2.5%
(五)退休準備金提撥及支付情形		
提 撥	<u>\$ 9,399</u>	<u>\$ 8,770</u>
支 付	<u>\$ -</u>	<u>\$ -</u>

(六)「勞工退休金條例」自九十四年七月一日起施行，係屬確定提撥退休辦法。屆時勞工得選擇繼續適用「勞動基準法」有關之退休金規定，或適用該條例之退休金制度並保留適用該條例前之工作年資。本公司另依「勞工退休金條例」訂定之員工退休辦法，係屬確定提撥退休辦法，自九十四年七月一日起依員工薪資每月 6%提撥至個人退休金專戶，本公司九十四年度認列相關之退休金費用為 10,509 仟元。

十、股東權益

本公司章程規定，每年度決算如有盈餘，於依法提繳所得稅外，應先彌補以往年度虧損，次就其餘額提撥 10%為法定公積，按法令規定提列特別公積外，並分派股息不超過年息一分，如尚有盈餘時再提撥 5%至 10%為員工紅利，以不超過 1%為董事監察人酬勞，並於必要

時得酌提特別公積或酌予保留盈餘外，其餘經股東會議決股東紅利之分派。有關盈餘之分派，應於次年度股東常會議決之，並於該年度入帳。

本公司分配盈餘時，必須依法令規定就當年度股東權益減項金額（包括長期股權投資未實現跌價損失及累積換算調整數等，惟庫藏股票除外），分別自當年度稅後盈餘或前期未分配盈餘提列特別公積，嗣後股東權益減項數額有迴轉時，得就迴轉部分分配盈餘。

本公司屬新興科技產業，為配合公司長期財務規劃，以求永續經營，本公司股利分派採穩健股利政策，主要係依據本公司未來資本預算規劃衡量未來年度之資金需求，先以保留盈餘融通所需之資金後，剩餘之盈餘原則上發放現金股利之比例不得低於當年度發放現金及股票股利合計數之 10%。

本公司九十四年度盈餘分配議案，截至會計師查核報告出具日止，尚未經董事會通過，有關董事會通過擬議及股東會決議情形，請至「公開資訊觀測站」查詢。

本公司股東會分別於九十四年六月十六日及九十三年六月二十日照案通過董事會擬議之九十三及九十二年度盈餘分配案如下：

	盈 餘 分 配 案		每 股 股 利 (元)	
	九十三年度	九十二年度	九十三年度	九十二年度
法定公積	\$ 181,582	\$ 30,709	\$ -	\$ -
特別公積	38,577	404	-	-
股票股息及股利	1,150,091	240,000	2.7	0.6
現金股息及股利	127,788	-	0.3	-
員工紅利	82,961	19,597	-	-
董監事酬勞	6,913	1,960	-	-
	<u>\$1,587,912</u>	<u>\$ 292,670</u>	<u>\$ 3.0</u>	<u>\$ 0.6</u>

有關董監事酬勞及員工紅利若於九十三及九十二年度以費用列帳，每股盈餘之變化如下：

	九 十 三 年 度	九 十 二 年 度
(一)原每股盈餘		
稅後基本每股盈餘 (元)	<u>\$ 3.31</u>	<u>\$ 1.46</u>
稅後稀釋每股盈餘 (元)	<u>\$ 3.24</u>	

	<u>九 十 三 年 度</u>	<u>九 十 二 年 度</u>
(二)設算後每股盈餘		
稅後基本每股盈餘 (元)	<u>\$ 3.28</u>	<u>\$ 0.97</u>
稅後稀釋每股盈餘 (元)	<u>\$ 3.21</u>	

九十三及九十二年度盈餘分配員工股票紅利股數分別為 7,466 仟股及 1,960 仟股，佔各該年底流通在外普通股比例分別為 1.8%及 0.5%。

依公司法規定，法定公積應提撥至其餘額達股本總額時為止。法定公積得用以彌補虧損；且當該項公積已達實收股本 50%時，亦得以其半數撥充股本。

本公司分配盈餘時，除屬非中華民國境內居住之股東外，其餘股東按股利分配日之稅額扣抵比率計算可獲配之股東可扣抵稅額。

十一、每股盈餘

計算每股盈餘時調整具稀釋作用潛在普通股之影響列示如下：

	<u>金 額 (分 子)</u>		<u>仟股 (分母)</u>	<u>每股盈餘 (元)</u>	
	<u>稅 前</u>	<u>稅 後</u>		<u>稅 前</u>	<u>稅 後</u>
<u>九十四年度</u>					
基本每股盈餘					
本年度純損	(<u>\$ 188,406</u>)	(<u>\$ 188,406</u>)	<u>548,435</u>	(<u>\$ 0.34</u>)	(<u>\$ 0.34</u>)
<u>九十三年度</u>					
基本每股盈餘					
本年度純益	\$ 1,675,818	\$ 1,815,818	548,435	<u>\$ 3.06</u>	<u>\$ 3.31</u>
稀釋每股盈餘					
無擔保轉換公司債	-	-	<u>11,825</u>		
屬於普通股股東之本年度純益加潛在普通股之影響	<u>\$ 1,675,818</u>	<u>\$ 1,815,818</u>	<u>560,260</u>	<u>\$ 2.99</u>	<u>\$ 3.24</u>

計算每股盈餘時，無償配股之影響已列入追溯調整。九十三年度稅後基本及稀釋每股盈餘，因追溯調整，分別由4.26元及4.17元減少為3.31元及3.24元。

十二、所得稅

本公司九十四及九十三年度均無所得稅負，帳列所得稅係因遞延所得稅資產及負債之變動發生，其明細列示如下：

	九十四年 十二月三十一日	九十三年 十二月三十一日
流動		
虧損扣抵	\$329,276	\$ 55,258
投資抵減	62,726	194,234
未實現存貨跌價損失	44,250	25,000
兌換淨損(益)	7,654	(6,968)
其他	<u>2,500</u>	<u>531</u>
	446,406	268,055
減：備抵評價	<u>215,000</u>	<u>-</u>
	<u>\$231,406</u>	<u>\$268,055</u>
非流動		
虧損扣抵	\$327,146	\$636,936
投資抵減	125,209	181,323
遞延利益	40,937	36,884
其他	<u>22,500</u>	<u>-</u>
	515,792	855,143
減：備抵評價	<u>86,000</u>	<u>462,000</u>
	<u>\$429,792</u>	<u>\$393,143</u>

本公司用以計算遞延所得稅之稅率為 25%。

九十四及九十三年底可扣抵稅額帳戶餘額分別為 777 仟元及 2 仟元。

九十四年度預計及九十三年度實際盈餘分配之稅額扣抵比率分別為 1.44% 及 0.07%。由於本公司得分配予股東之可扣抵稅額，應以股利盈餘分配日之股東可扣抵稅額帳戶之餘額為計算基礎。因是九十四年預計盈餘分配之稅額扣抵比率可能會因本公司依所得稅法規定可能產生之各項可扣抵稅額與實際不同而須調整。

截至九十四年底止，本公司得抵減以後年度應納稅額之虧損扣抵及投資抵減如下：

法令依據	項目	可抵減總額	尚未抵減餘額	截止年度
促進產業升級條例	自動化設備	\$ 57,701	\$ 38,634	九十五
		162	162	九十六
		68,997	68,997	九十七
		<u>23,089</u>	<u>23,089</u>	九十八
		<u>149,949</u>	<u>130,882</u>	
促進產業升級條例	研究與發展	23,529	23,529	九十五
		<u>32,315</u>	<u>32,315</u>	九十六
		<u>55,844</u>	<u>55,844</u>	
促進產業升級條例	人才培訓	563	563	九十五
		<u>646</u>	<u>646</u>	九十六
		<u>1,209</u>	<u>1,209</u>	
		<u>207,002</u>	<u>187,935</u>	
所得稅法	虧損扣抵	329,276	329,276	九十五
		307,661	307,661	九十六
		<u>19,484</u>	<u>19,484</u>	九十九
		<u>\$ 656,421</u>	<u>\$ 656,421</u>	

截至九十二年度止之所得稅申報案件，業經稅捐稽徵機關核定。

十三、用人、折舊及攤銷費用

	九十四年度			九十三年度		
	屬於營業成本者	屬於營業費用者	合計	屬於營業成本者	屬於營業費用者	合計
用人費用						
薪資費用	\$ 369,338	\$ 151,417	\$ 520,755	\$ 418,369	\$ 168,795	\$ 587,164
勞健保費用	24,907	9,755	34,662	25,919	8,810	34,729
其他用人費用	<u>34,891</u>	<u>11,469</u>	<u>46,360</u>	<u>29,677</u>	<u>7,836</u>	<u>37,513</u>
	429,136	172,641	601,777	473,965	185,441	659,406
折舊費用	893,973	117,306	1,011,279	931,450	87,582	1,019,032
攤銷費用	<u>20,379</u>	<u>45,633</u>	<u>66,012</u>	<u>44,624</u>	<u>29,451</u>	<u>74,075</u>
	<u>\$ 1,343,488</u>	<u>\$ 335,580</u>	<u>\$ 1,679,068</u>	<u>\$ 1,450,039</u>	<u>\$ 302,474</u>	<u>\$ 1,752,513</u>

十四、關係人交易

(一)關係人名稱及關係

關係人名稱	與本公司之關係
永豐餘造紙股份有限公司	對本公司採權益法計價之投資公司
永豐紙業股份有限公司	本公司之法人董事
永豐餘商事株式會社（永豐餘商社）	永豐餘造紙之子公司
精業股份有限公司	董事長與本公司董事長為親屬
先豐通訊股份有限公司	董事長為本公司之董事
來雅股份有限公司	永豐餘造紙之子公司

(接次頁)

(承前頁)

關 係 人 名 稱	與 本 公 司 之 關 係
元餘投資股份有限公司	子公司
Prime View Communication Ltd. (PVC)	子公司
Hot Tracks International Ltd. (Hot Tracks)	子公司
Tech Smart Logistics Ltd. (Tech Smart)	子公司
PVI Global Corp. (PVI Global)	子公司
Dream Universe Ltd.	子公司
PVI International Corp. (PVI International)	PVI Global 之子公司
殷特科技股份有限公司	採權益法計價之被投資公司
川奇光電科技(揚州)公司(川奇)	PVI International 之子公司
立奇光電科技(揚州)公司(立奇)	Ruby Lustre 之子公司
江蘇尚揚電子科技有限公司	董事長同一人

有實質控制關係或重大影響力，但無重大交易之關係人，請參閱附表七。

(二)與關係人間之重大交易事項彙總

年 底	九 十 四 年		九 十 三 年	
	金 額	佔各該 科目%	金 額	佔各該 科目%
應收關係人款項				
應收帳款				
PVC	\$ 231,341	61	\$ 162,675	73
Hot Tracks	<u>60,553</u>	<u>16</u>	<u>-</u>	<u>-</u>
	<u>291,894</u>	<u>77</u>	<u>162,675</u>	<u>73</u>
其他應收款				
PVI Global	83,152	22	58,857	27
川 奇	<u>3,983</u>	<u>1</u>	<u>-</u>	<u>-</u>
	<u>87,135</u>	<u>23</u>	<u>58,857</u>	<u>27</u>
	<u>\$ 379,029</u>	<u>100</u>	<u>\$ 221,532</u>	<u>100</u>
應付關係人款項				
永豐餘商社	\$ 50,139	51	\$ 253,296	97
Hot Tracks	39,245	40	-	-
其 他	<u>8,919</u>	<u>9</u>	<u>8,877</u>	<u>3</u>
	<u>\$ 98,303</u>	<u>100</u>	<u>\$ 262,173</u>	<u>100</u>

(接次頁)

(承前頁)

	九 十 四 年		九 十 三 年	
	金 額	佔各該 科目%	金 額	佔各該 科目%
<u>全年度</u>				
營業收入				
PVC	\$3,437,357	30	\$2,511,835	21
Hot Tracks	<u>87,561</u>	<u>1</u>	<u>7,888</u>	<u>-</u>
	<u>\$3,524,918</u>	<u>31</u>	<u>\$2,519,723</u>	<u>21</u>
進 貨				
永豐餘商社	\$ 946,653	20	\$1,178,543	17
Hot Tracks	522,486	11	-	-
其 他	<u>9,777</u>	<u>-</u>	<u>10,451</u>	<u>-</u>
	<u>\$1,478,916</u>	<u>31</u>	<u>\$1,188,994</u>	<u>17</u>
製造費用				
Tech Smart	\$ 778,389	27	\$ 441,120	13
其 他	<u>10,161</u>	<u>-</u>	<u>2,018</u>	<u>-</u>
	<u>\$ 788,550</u>	<u>27</u>	<u>\$ 443,138</u>	<u>13</u>
營業費用—其他	<u>\$ 1,260</u>	<u>-</u>	<u>\$ 1,340</u>	<u>-</u>
營業外收入及利益				
租金收入—川奇	<u>\$ 3,983</u>	<u>23</u>	<u>\$ -</u>	<u>-</u>

本公司與關係人間進銷貨交易之價格，係按約定條件為之。

關係人收款期間約為 30~90 天，與非關係人之收款期間相當。

付款期間關係人為 30~90 天，非關係人為 60~90 天。

本公司於九十四及九十三年度將部分機器設備及零件透過 PVI Global 及 Hot Tracks 出售予川奇及立奇，相關處分利益業已遞延並分年攤銷（帳列遞延利益）：

	成 本	累 積 折 舊	售 價	遞 延 利 益
<u>九十四年度</u>				
PVI Global	\$ 489,732	\$ 50,028	\$ 496,187	\$ 56,483
Hot Tracks	<u>11,614</u>	<u>-</u>	<u>12,320</u>	<u>706</u>
	<u>\$ 501,346</u>	<u>\$ 50,028</u>	<u>\$ 508,507</u>	<u>\$ 57,189</u>
<u>九十三年度</u>				
PVI Global	\$ 716,848	\$ 139,610	\$ 716,469	\$ 139,231
Hot Tracks	<u>300</u>	<u>-</u>	<u>333</u>	<u>33</u>
	<u>\$ 717,148</u>	<u>\$ 139,610</u>	<u>\$ 716,802</u>	<u>\$ 139,264</u>

出售機器設備之價款及授信期間係依約定條件為之。

上述九十四年底之其他應收款中，屬逾期之帳齡分佈如下：

帳 齡 分 佈	金 額
90~180 天	\$ 17,478
180 天以上	<u>59,341</u>
	<u>\$ 76,819</u>

十五、質抵押之資產

本公司抵押作為長期銀行借款擔保品之固定資產淨額，九十三年底為 1,903,864 元。

十六、重大承諾及或有事項

截至九十四年底止，本公司已開立未使用之信用狀餘額計約 243,498 仟元。

十七、金融商品相關資訊

本公司為規避外幣資產及負債匯率風險，與國內金融機構訂有遠期外匯合約，係非以交易為目的，茲將有關資訊揭露如下：

(一)名目本金金額及信用風險：

截至九十四及九十三年底止，本公司尚未到期之合約如下：

衍 生 性 金 融 商 品	九十四年十二月三十一日		九十三年十二月三十一日	
	名 目 本 金	信 用 風 險	名 目 本 金	信 用 風 險
遠期外匯	9,000 仟美元	\$ 2,732	11,000 仟美元	\$ 1,350
	356,750 仟日幣	1,408	-	-

信用風險代表交易對象違約，則本公司將產生之損失。因本公司之交易對象均為信用良好之銀行，預期對方不會違約，故發生信用風險之可能性極小。

(二)市場價格風險

係市場匯率變動之風險。因匯率變動產生之損益大致會與被避險項目之損益相抵銷，故市場價格風險並不重大。

(三)流動性風險、現金流量風險、未來現金需求之金額及期間不確定性

本公司預計九十五年第一季產生 356,750 仟日圓及 199,374 仟元之現金流入暨 9,000 仟美元之現金流出，因成交日並未交付本

金，僅就匯率差額計算損益，是以營運資金足夠支應，預期無重大之現金需求。

(四)持有衍生性金融商品之種類、目的及達成該目的之策略

本公司之避險策略以達成能夠規避大部分市場價格風險為目的，以與被避險項目公平價值變動呈高度負相關之衍生性金融商品作為避險工具，並作定期評估。

(五)金融商品之公平價值

非衍生性金融商品	九十四年十二月三十一日		九十三年十二月三十一日	
	帳面價值	公平價值	帳面價值	公平價值
<u>資 產</u>				
現金	\$ 171,251	\$ 171,251	\$ 1,228,775	\$ 1,228,775
短期投資	-	-	191,694	191,694
應收票據及帳款	371,578	371,578	361,729	361,729
應收關係人款項	379,029	379,029	221,532	221,532
採權益法之長期股權投資	1,300,969	1,300,969	1,131,286	1,131,286
採成本法之長期股權投資	199,221	185,907	52,601	37,966
預付股款	-	-	13,162	13,162
存出保證金	1,187	1,187	12,141	12,141
<u>負 債</u>				
短期借款	147,709	147,709	511,232	511,232
應付帳款	748,955	748,955	1,037,347	1,037,347
應付關係人款項	98,303	98,303	262,173	262,173
應付費用	338,044	338,044	226,684	226,684
應付工程及設備款	114,774	114,774	74,185	74,185
一年內到期之長期負債	1,971,900	1,937,279	332,765	332,765
長期負債	275,000	275,000	3,286,284	3,197,288
<u>衍 生 性 金 融 商 品</u>				
遠期外匯	4,469	4,140	3,955	1,229

本公司估計金融商品公平價值所使用之方法及假設如下：

- 1.短期金融商品以其在資產負債表上之帳面價值估計其公平價值，因為此類商品到期日甚近，其帳面價值應屬估計公平價值之合理基礎。此方法應用於現金、應收款項、短期借款、應付款項、應付費用及應付工程及設備款。
- 2.短期投資及長期股權投資如有市場價格可循時，則以此市場價格為公平價值；若無市場價格可供參考時，則依股權淨值估計公平價值。

- 3.長期負債以其預期現金流量之折現值估計公平價值。折現率則以本公司所能獲得類似條件（相近之到期日）之長期借款利率為準。因本公司之長期借款皆以市場利率按期計息，因此其帳面價值應屬估計公平價值之合理基礎。可轉換公司債則以市場價格為公平價值。
- 4.存出保證金，係以帳面價值估計其公平價值。
- 5.遠期外匯合約係就金融機構之報價計算。
- 6.因衍生性金融商品交易所產生之損益如下：

金 融 商 品	帳 列 科 目	九 十 四 年 度	九 十 三 年 度
遠期外匯	兌換損失	(\$ 108,230)	(\$ 29,597)
選擇權	兌換利益(損失)	444	(1,498)

十八、附註揭露事項

除附註十七及附表一至八所示者外，無其他應再揭露之事項。

十九、部門別財務資訊

(一)產業別資訊

本公司從事薄膜電晶體液晶顯示器之研究、開發、生產與銷售業務，屬單一產業。

(二)地區別資訊

本公司截至九十四年底止，並未設立國外營運部門。

(三)外銷銷貨資訊

地 區	九 十 四 年 度	九 十 三 年 度
亞 洲	\$ 9,361,726	\$ 9,421,641
美 洲	777,800	515,808
澳 洲	45,711	38,469
歐 洲	21,367	480,472
	<u>\$ 10,206,604</u>	<u>\$ 10,456,390</u>

(四)重要客戶資訊

客 戶	九 十 四 年 度		九 十 三 年 度	
	銷 貨 金 額	佔 收 入 %	銷 貨 金 額	佔 收 入 %
甲公司	\$ 4,770,873	41	\$ 4,646,822	39
乙公司	3,437,357	30	2,511,835	21
丙公司	1,069,107	9	1,312,805	11

元太科技工業股份有限公司及其子公司

資金貸與他人

民國九十四年度

附表一

單位：除另予註明者外，
為新台幣仟元

編號	貸出資公司	貸與對象	往來科目	本年度最高餘額	年底餘額	利率區間(%)	資金貸與性質	業務往來金額	有短期融通資金必要之原因	提列備抵呆帳金額	擔保品		對個別對象資金貸與限額(註一)	資金貸與最高限額(註二)
											名稱	價值		
1	PVI Global Corp.	元成發科技公司	其他應收款	\$ 330 仟美元	\$ 330 仟美元	2-4.6	短期融資	\$ -	營運週轉	\$ -	-	\$ -	\$ 580,835	\$2,323,340
2	Tech Smart Logistics Ltd.	PVI International Corp.	其他應收款	3,000 仟美元	200 仟美元	-	短期融資	-	營運週轉	-	-	-	580,835	2,323,340
3	PVI International Corp.	川奇光電科技(揚州)公司	其他應收款	5,800 仟美元	-	0.5	短期融資	-	營運週轉	-	-	-	580,835	2,323,340
4	川奇光電科技(揚州)公司	江蘇尚揚電子科技公司	其他應收款	12,000 仟人民幣	12,000 仟人民幣	4	短期融資	-	營運週轉	-	-	-	580,835	2,323,340
			其他應收款	3,500 仟人民幣	3,500 仟人民幣	-	短期融資	-	營運週轉	-	-	-	580,835	2,323,340
		立奇光電科技(揚州)公司	其他應收款	16,000 仟人民幣	16,000 仟人民幣	-	短期融資	-	營運週轉	-	-	-	580,835	2,323,340

註一：以不逾母公司最近期財務報表淨值百分之十為限。

註二：以不逾母公司最近期財務報表淨值百分之四十為限。

元太科技工業股份有限公司及其子公司
為他人背書保證
民國九十四年度

附表二

單位：除另予註明者外，
為新台幣仟元

編號	背書保證者 公司名稱	被背書保證對象		對單一企業背書 保證之限額(註三)	本年度最高背書 保證餘額(註四)	年底背書保證		以財產擔保之 背書保證金額	累計背書保證 金額佔最近期 財務報表淨值 之比率	背書保證最高限 額(註五)
		公司名稱	關係			額	使用金額(註四)			
0	元太科技工業 公司	Tech Smart Logistics Ltd.	(註一)	\$ 1,096,871	\$ 985,500 (30,000 仟美元)	\$ 985,500 (30,000 仟美元)	\$ 985,500 (30,000 仟美元)	\$ -	17.0%	\$ 3,290,612
1	川奇光電科技 (揚州)公司	江蘇尚揚電子科技公司	(註二)	1,096,871	30,840 (150 仟美元及 6,320 仟人民幣)	30,840 (150 仟美元及 6,320 仟人民幣)	25,912 (6,320 仟人民幣)	-	0.4%	3,290,612
		立奇光電科技(揚州) 公司	(註二)	1,096,871	197,100 (6,000 仟美元)	197,100 (6,000 仟美元)	197,100 (6,000 仟美元)	-	3.4%	3,290,612
2	立奇光電科技 (揚州)公司	川奇光電科技(揚州) 公司	(註二)	1,096,871	448,074 (13,640 仟美元)	448,074 (13,640 仟美元)	371,205 (11,300 仟美元)	-	6.4%	3,290,612

註一：子公司。

註二：係有業務關係之公司。

註三：以不逾母公司實收資本額百分之二十為限。

註四：係按九十四年十二月三十一日之匯率 US\$1 = 32.85 及 RMB\$1 = \$4.1 換算。

註五：以不逾母公司實收資本額百分之六十為限。

元太科技工業股份有限公司及其子公司

年底持有有價證券情形

民國九十四年十二月三十一日

附表三

單位：除另予註明者外，
為新台幣仟元

持有之公司	有價證券種類及名稱	與有價證券發行人之關係	帳列科目	年底				備註
				股數或單位數	帳面金額	持股比率(%)	市價/股權淨值	
元太科技工業公司	普通股股票							
	PVI Global Corp.	子公司	長期股權投資	36,498,478	\$1,186,819	100.0	\$1,186,819	(註一)
	Dream Universe Ltd.	子公司	長期股權投資	50,000	40,974	100.0	40,974	(註一)
	股特科技公司	採權益法計價之被投資公司	長期股權投資	2,186,961	23,735	46.8	23,735	(註一)
	元餘投資公司	子公司	長期股權投資	8,000,000	23,548	100.0	23,548	(註一)
	Prime View Communication Ltd.	子公司	長期股權投資	3,570,000	21,774	100.0	21,774	(註一)
	Hot Tracks International Ltd.	子公司	長期股權投資	50,000	3,055	100.0	3,055	(註一)
	Tech Smart Logistics Ltd.	子公司	長期股權投資	50,000	1,064	100.0	1,064	(註一)
	建華金融控股公司	-	長期股權投資	9,550,000	156,620	0.2	156,620	(註二)
	眾福科技公司	-	長期股權投資	2,187,900	27,601	5.2	29,026	(註三)
	博特科技公司	-	長期股權投資	1,500,000	15,000	17.7	261	(註三)
元餘投資公司	受益憑證							
	大華債券基金	-	短期投資	1,831,662	23,000	-	23,417	
PVI Global Corp.	普通股股票							
	PVI International Corp.	子公司	長期股權投資	19,900,000	18,341 仟美元	100.0	18,341仟美元	(註一)
	Ruby Lustre Ltd.	子公司	長期股權投資	18,000,000	17,360 仟美元	100.0	17,360仟美元	(註一)
	Rock Pearl International Corp.	子公司	長期股權投資	1,500,000	1,489 仟美元	100.0	1,489仟美元	(註一)
	North Diamond International Co.	子公司	長期股權投資	1,012,500	876 仟美元	67.5	876 仟美元	(註一)
PVI International Corp.	股單							
	川奇光電科技(揚州)公司	子公司	長期股權投資	-	18,881 仟美元	100.0	18,881仟美元	(註一)
Ruby Lustre Ltd.	股單							
	立奇光電科技(揚州)公司	子公司	長期股權投資	-	17,360 仟美元	100.0	17,360仟美元	(註一)
Rock Pearl International Corp.	股單							
	科達科技(揚州)公司	子公司	長期股權投資	-	1,478 仟美元	100.0	1,478仟美元	(註一)
North Diamond International Co.	股單							
	帝豪電子(揚州)公司	子公司	長期股權投資	-	1,294 仟美元	100.0	1,294仟美元	(註一)

註一：係按經會計師查核之當年度財務報表計算。

註二：係按九十四年十二月份之平均收盤價。

註三：係按未經會計師查核之當年度財務報表計算。

元太科技工業股份有限公司及其子公司
 累積買進或賣出同一有價證券之金額達新台幣一億元或實收資本額百分之二十以上
 民國九十四年度

附表四

單位：新台幣仟元

買、賣之公司	有價證券種類及名稱	帳列科目	交易對象	關係	年		初買		入賣		出		採權益法認列 投資(損)益	年		底	
					單	位	數	金	單	位	數	金		單	位		數
元太科技工業公司	受益憑證																
	大華債券基金	短期投資	—	—	-	\$ -	133,253,652	\$ 1,690,000	133,253,652	\$ 1,691,877	\$ 1,690,000	\$ 1,877	\$ -	-	-	\$ -	
	金鼎債券基金	短期投資	—	—	-	-	21,728,516	300,000	21,728,516	300,306	300,000	306	-	-	-	-	
	大眾債券基金	短期投資	—	—	-	-	15,678,360	200,000	15,678,360	200,201	200,000	201	-	-	-	-	
	國際萬寶債券基金	短期投資	—	—	-	-	6,717,721	100,000	6,717,721	100,099	100,000	99	-	-	-	-	

元太科技工業股份有限公司及其子公司
與關係人進、銷貨之金額達新台幣一億元或實收資本額百分之二十以上
民國九十四年度

附表五

單位：新台幣仟元

進（銷）貨之公司	交易對象	關係	交易情形				交易條件與一般交易不同之情形及原因		應收（付）票據、帳款		備註
			進（銷）貨	金額	佔總進（銷）貨之比率（%）	授信期間	單價	授信期間	餘額	佔總應收（付）款項之比率（%）（註）	
元太科技工業公司	Prime View Communication Ltd.	子公司	銷 貨	\$ 3,437,357	30	月結 30 天	\$ -	-	\$ 231,341	61	-
	永豐餘商社	永豐餘造紙公司之子公司	進 貨	946,653	20	交貨後 60 天	-	-	50,139	51	-
	Hot Tracks	子公司	進 貨	522,486	11	交貨後 60 天	-	-	39,245	40	-

註：係佔應收（付）關係人款項之比例。

元太科技工業股份有限公司及其子公司
 應收關係人款項達新台幣一億元或實收資本額百分之二十以上
 民國九十四年十二月三十一日

附表六

單位：新台幣仟元

帳列應收款項之公司	交 易 對 象	關 係	應 收 關 係 人 款 項 餘 額	週轉率(次)	逾 期 應 收 關 係 人 款 項	應 收 關 係 人 款 項	提 列 備 抵	
					金 額			處 理 方 式
元太科技工業公司	Prime View Communication Ltd.	子公司	\$231,341	12	\$ 9,032	—	\$125,599	\$ -
PVI Global Corp.	Dream Universe Ltd.	子公司	557,012	(註)	552,855	—	37,942	-
Dream Universe Ltd.	川奇光電科技(揚州)公司	子公司	944,786	(註)	939,798	—	37,942	-

註：係應收出售設備，依約定條件為之，請參閱財務報表附註十四。

元太科技工業股份有限公司及其子公司

被投資公司相關資訊

民國九十四年度

附表七

單位：除另予註明者外，
為新台幣仟元

投資公司名稱	被投資公司名稱	所在地區	主要營業項目	原始投資金額		年底持有		被投資公司 本年度(損)益	本年度認列之 投資(損)益	備註	
				九十四年 十二月三十一日	九十三年 十二月三十一日	股數	比率(%)				帳面金額
元太科技工業公司	PVI Global Corp.	British Virgin Island	一般投資事業	\$ 1,198,918	\$ 1,198,918	36,498,478	100.0	\$ 1,186,819	\$ 32,640	\$ 32,640	
	Dream Universe Ltd.	Mauritius	一般貿易事業	1,590	-	50,000	100.0	40,974	36,169	36,169	
	殷特科技公司	台中縣	消費性影音系統 製造及銷售	34,547	-	2,186,961	46.8	23,735	(22,115)	(10,812)	
	元餘投資公司	台北市	一般投資事業	80,000	80,000	8,000,000	100.0	23,548	(49)	(49)	
	Prime View Communication Ltd.	Hong Kong	一般貿易事業	18,988	18,988	3,570,000	100.0	21,774	3,382	3,382	
	Hot Tracks International Ltd.	British Virgin Island	一般貿易事業	1,735	1,735	50,000	100.0	3,055	2	2	
	Tech Smart Logistics Ltd.	British Virgin Island	一般貿易事業	1,727	1,727	50,000	100.0	1,064	(854)	(854)	
PVI Global Corp.	PVI International Corp.	British Virgin Island	一般投資事業	19,900仟美元	19,900仟美元	19,900,000	100.0	18,341仟美元	859仟美元	859仟美元	
	Ruby Lustre Ltd.	British Virgin Island	一般投資事業	18,000仟美元	18,000仟美元	18,000,000	100.0	17,360仟美元	(1,085仟美元)	(1,085仟美元)	
	Rock Pearl International Corp.	British Virgin Island	一般投資事業	1,500仟美元	1,500仟美元	1,500,000	100.0	1,489仟美元	(50仟美元)	(50仟美元)	
	North Diamond International Co.	British Virgin Island	一般投資事業	1,013仟美元	1,013仟美元	1,012,500	67.5	876仟美元	(240仟美元)	(162仟美元)	
PVI International Corp.	川奇光電科技(揚州) 公司	揚州	液晶平板模組組 裝等	19,900仟美元	19,900仟美元	-	100.0	18,881仟美元	1,385仟美元	1,385仟美元	
Ruby Lustre Ltd.	立奇光電科技(揚州) 公司	揚州	液晶平板模組組 裝等	18,000仟美元	18,000仟美元	-	100.0	17,360仟美元	(1,085仟美元)	(1,085仟美元)	
Rock Pearl International Corp.	科達科技(揚州)公司	揚州	液晶顯示器模組 用之鐵殼生產 等	1,500仟美元	1,500仟美元	-	100.0	1,478仟美元	(60仟美元)	(60仟美元)	
North Diamond International Co.	帝豪電子(揚州)公司	揚州	液晶裝置之背光 板顯示模組組 裝等	1,500仟美元	1,500仟美元	-	100.0	1,294仟美元	(241仟美元)	(241仟美元)	

元太科技工業股份有限公司
大陸投資資訊
民國九十四年度

附表八

單位：除另予註明者外，
係新台幣仟元

大陸被投資公司名稱	主要營業項目	實收資本額 (註一)	投資方式	年初自台灣 匯出累積 投資金額 (註一)	本年度匯出或收回投資金額		年底自台灣匯出 累積投資金額 (註一)	本公司直接 或間接投資 之持股比例 (%)	本年度認列 投資(損)益 (註一及二)	年底投資 帳面價值 (註一)	截至年底已匯 回投資收益
					匯出	收回					
川奇光電科技(揚州)公司	液晶平板模組組裝等	\$ 653,715 (19,900 仟美元)	透過第三地區投資設立公司再投資大陸公司。	\$ 573,068 (17,445 仟美元)	\$ -	\$ -	\$ 573,068 (17,445 仟美元)	100	\$ 45,497	\$ 620,241	\$ -
立奇光電科技(揚州)公司	液晶平板模組組裝等	591,300 (18,000 仟美元)	透過第三地區投資設立公司再投資大陸公司。	591,300 (18,000 仟美元)	-	-	591,300 (18,000 仟美元)	100	(35,642)	570,276	-
科達科技(揚州)公司	液晶顯示器模組用之鐵殼生產等	49,275 (1,500 仟美元)	透過第三地區投資設立公司再投資大陸公司。	49,275 (1,500 仟美元)	-	-	49,275 (1,500 仟美元)	100	(1,971)	48,552	-
帝豪電子(揚州)公司	液晶裝置之背光板顯示模組組裝等	49,275 (1,500 仟美元)	透過第三地區投資設立公司再投資大陸公司。	49,275 (1,500 仟美元)	-	-	49,275 (1,500 仟美元)	67.5	(5,344)	28,693	-

年底累計自台灣匯出 赴大陸地區投資金額	經濟部投審會 核准投資金額	依經濟部投審會 規定赴大陸地區投資 限額
\$1,262,918 (註一)	\$1,417,478 (註一)	\$2,242,505

註一：係按九十四年十二月三十一日之匯率 US\$1 = \$32.85 換算。

註二：係依據經會計師查核之當年度財務報表計算。

註三：與大陸轉投資公司之交易係經 PVI Global、Dream Universe、Hot Tracks 及 Tech Smart 等公司為之，重大交易事項，暨其價格、付款條件、未實現損益等，請參閱財務報表附註十四。

關係企業合併財務報表聲明書
元太科技工業股份有限公司

本公司民國九十四年度依「關係企業合併營業報告書關係企業合併財務報表及關係報告書編製準則」應納入編製關係企業合併財務報表之公司與依財務會計準則公報第七號應納入編製母子公司合併財務報表之公司均相同，且關係企業合併財務報表所應揭露相關資訊於前揭母子公司合併財務報表中均已揭露，爰不再另行編製關係企業合併財務報表。特此聲明

元太科技工業股份有限公司

董事長：劉 思 誠

中 華 民 國 九 十 五 年 一 月 二 十 六 日

會計師查核報告

元太科技工業股份有限公司 公鑒：

元太科技工業股份有限公司及其子公司民國九十四年及九十三年十二月三十一日之合併資產負債表，暨民國九十四年及九十三年一月一日至十二月三十一日之合併損益表、合併股東權益變動表及合併現金流量表，業經本會計師查核竣事。上開合併財務報表之編製係管理階層之責任，本會計師之責任則為根據查核結果對上開合併財務報表表示意見。元太科技工業股份有限公司及其子公司採權益法計價之被投資公司，民國九十四年度股特科技股份有限公司之財務報表係由其他會計師查核，因是本會計師對上開合併財務報表所表示之意見，有關上述被投資公司之長期股權投資及其投資損失，係依據其他會計師之查核報告認列。截至民國九十四年底止，上述被投資公司長期股權投資餘額為新台幣 23,735 仟元，佔元太科技工業股份有限公司及其子公司合併資產總額約 0.2%；上述被投資公司民國九十四年度認列之投資損失為新台幣 10,812 仟元，佔元太科技工業股份有限公司及其子公司合併總純損約 5.7%。

本會計師係依照會計師查核簽證財務報表規則及一般公認審計準則規劃並執行查核工作，以合理確信合併財務報表有無重大不實表達。此項查核工作包括以抽查方式獲取合併財務報表所列金額及所揭露事項之查核證據、評估管理階層編製合併財務報表所採用之會計原則及所作之重大會計估計，暨評估合併財務報表整體之表達。本會計師相信此項查核工作及其他會計師之查核報告可對所表示之意見提供合理之依據。

依本會計師之意見，基於本會計師之查核結果及其他會計師之查核報告，第一段所述合併財務報表在所有重大方面係依照證券發行人財務報告編製準則及一般公認會計原則編製，足以允當表達元太科技工業股份有限公司及其子公司民國九十四年及九十三年十二月三十一日之合併財務狀況，暨民國九十四及九十三年度之合併經營成果與現金流量。

如合併財務報表附註二所述，元太科技工業股份有限公司及其子公司自民國九十四年起，適用財務會計準則公報第七號「合併財務報表」修正規定，將所有子公司納入合併財務報表編製個體。

勤業眾信會計師事務所

會計師 郭 政 弘

會計師 邵 志 明

財政部證券暨期貨管理委員會核准文號
台財證六字第 0920123784 號

財政部證券暨期貨管理委員會核准文號
台財證六字第 0930128050 號

中 華 民 國 九 十 五 年 一 月 二 十 六 日

元太科技工業股份有限公司及其子公司

合併資產負債表

民國九十四年及九十三年十二月三十一日

單位：除每股面額為新台幣元外，餘係仟元

代碼	資產	九十四年十二月三十一日		九十三年十二月三十一日		代碼	負債及股東權益	九十四年十二月三十一日		九十三年十二月三十一日	
		金額	%	金額	%			金額	%	金額	%
	流動資產						流動負債				
1100	現金及約當現金(附註二及三)	\$ 614,134	5	\$ 1,634,485	13	2100	短期借款(附註七)	\$ 793,535	7	\$ 1,105,013	9
1110	短期投資(附註二)	23,000	-	191,694	2	2140	應付帳款	1,146,485	9	1,030,911	8
1140	應收票據及帳款—減備抵呆帳九十四年 4,650 仟元及九十三年 3,950 仟元後之 淨額(附註二)	763,500	6	363,233	3	2150	應付關係人款項(附註十四)	59,058	1	262,173	2
1150	應收關係人款項(附註二及十四)	63,550	-	208,651	2	2170	應付費用	506,968	4	259,518	2
1210	存貨—淨額(附註二及四)	2,500,713	21	2,447,618	19	2224	應付工程及設備款	173,219	1	269,360	2
1286	遞延所得稅資產(附註二及十二)	231,406	2	268,055	2	2270	一年內到期之長期負債(附註二、八及 十五)	1,971,900	16	332,765	3
1298	其他流動資產	230,216	2	138,898	1	2280	其他流動負債	103,681	1	12,033	-
11XX	流動資產合計	4,426,519	36	5,252,634	42	21XX	流動負債合計	4,754,846	39	3,271,773	26
	長期股權投資(附註二及五)					24XX	長期負債(附註二、八及十五)	1,599,187	13	3,286,284	26
142101	採權益法之長期股權投資	23,735	-	128,152	1	28XX	其他負債	1,079	-	171	-
142102	採成本法之長期股權投資	199,221	2	52,601	1	2XXX	負債合計	6,355,112	52	6,558,228	52
1425	預付股款	-	-	13,162	-		母公司股東權益				
1420	長期股權投資合計	222,956	2	193,915	2	3110	股本—每股面額 10 元，額定 1,000,000 仟股；發行九十四年 548,435 仟股， 九十三年 425,960 仟股	5,484,353	45	4,259,597	34
	固定資產(附註二、六及十五)					3310	保留盈餘				
	成本					3320	法定公積	212,291	2	30,709	-
1521	建築物	2,923,423	24	2,543,835	20	3330	特別公積	38,981	-	404	-
1531	機器設備	7,758,679	64	6,851,615	54	3350	未分配盈餘	53,918	1	1,830,236	15
1681	其他設備	1,819,698	15	1,166,234	9	33XX	保留盈餘合計	305,190	3	1,861,349	15
15X1		12,501,800	103	10,561,684	83	3410	股東權益其他調整項目				
15X9	減：累積折舊	5,975,465	49	4,985,033	39	3420	長期股權投資未實現跌價損失	(15,280)	-	-	-
1670	未完工程及預付設備款	6,526,335	54	5,576,651	44	34XX	累積換算調整數	34,087	-	(38,981)	(1)
15XX	固定資產淨額	70,164	-	1,049,898	8	34XX	其他調整項目淨額	18,807	-	(38,981)	(1)
	其他資產	6,596,499	54	6,626,549	52		母公司股東權益淨額	5,808,350	48	6,081,965	48
1800	出租資產—減累積折舊 7,355 仟元後之 淨額(附註二)	257,429	2	-	-	3610	少數股權	13,853	-	-	-
1820	存出保證金	6,718	-	21,981	-	3XXX	股東權益合計	5,822,203	48	6,081,965	48
1830	遞延費用(附註二)	218,707	2	147,331	1		負債及股東權益總計	\$ 12,177,315	100	\$ 12,640,193	100
1860	遞延所得稅資產(附註二及十二)	429,792	4	393,143	3						
1880	其他	18,695	-	4,640	-						
18XX	其他資產合計	931,341	8	567,095	4						
1XXX	資產總計	\$ 12,177,315	100	\$ 12,640,193	100						

後附之附註係本合併財務報表之一部分。

(請參閱勤業眾信會計師事務所民國九十五年一月二十六日查核報告)

董事長：

經理人：

會計主管：

元太科技工業股份有限公司及其子公司

合併損益表

民國九十四年及九十三年一月一日至十二月三十一日

單位：除每股盈餘（虧損）為
新台幣元外，餘係仟元

代 碼	九 十 四 年 度		九 十 三 年 度	
	金 額	%	金 額	%
	營業收入（附註二及十四）			
4110	\$11,745,743	100	\$12,105,915	100
4170	<u>15,914</u>	-	<u>9,612</u>	-
4100	11,729,829	100	12,096,303	100
5110	<u>11,057,275</u>	<u>94</u>	<u>9,570,973</u>	<u>79</u>
5910	<u>672,554</u>	<u>6</u>	<u>2,525,330</u>	<u>21</u>
	營業費用（附註十三及十四）			
6100	84,112	1	71,794	1
6200	267,244	2	274,250	2
6300	<u>426,976</u>	<u>4</u>	<u>337,964</u>	<u>3</u>
6000	<u>778,332</u>	<u>7</u>	<u>684,008</u>	<u>6</u>
6900	(<u>105,778</u>)	(<u>1</u>)	<u>1,841,322</u>	<u>15</u>
	營業外收入及利益			
7110	6,973	-	3,243	-
7121	-	-	4,157	-
7160	61,496	1	-	-
7260	-	-	70,000	1
7480	<u>56,867</u>	-	<u>18,221</u>	-
7100	<u>125,336</u>	<u>1</u>	<u>95,621</u>	<u>1</u>
	營業外費用及損失			
7510	71,119	1	98,989	1
7521	10,812	-	-	-

（接次頁）

(承前頁)

代 碼		九 十 四 年 度		九 十 三 年 度	
		金 額	%	金 額	%
7570	存貨跌價及報廢損失	\$ 86,176	1	\$ 97,370	1
7880	其 他	<u>42,326</u>	-	<u>64,766</u>	-
7500	營業外費用及損失 合計	<u>210,433</u>	<u>2</u>	<u>261,125</u>	<u>2</u>
7900	稅前利益 (損失)	(190,875)	(2)	1,675,818	14
8110	所得稅利益(費用)(附註二 及十二)	(46)	-	<u>140,000</u>	<u>1</u>
9600XX	合併總純益 (損)	<u>(\$ 190,921)</u>	<u>(2)</u>	<u>\$ 1,815,818</u>	<u>15</u>
	歸屬予：				
9601	母公司股東	(\$ 188,406)	(2)	\$ 1,815,818	15
9602	少數股權	<u>(2,515)</u>	<u>-</u>	<u>-</u>	<u>-</u>
		<u>(\$ 190,921)</u>	<u>(2)</u>	<u>\$ 1,815,818</u>	<u>15</u>
代 碼		稅 前	稅 後	稅 前	稅 後
	每股盈餘 (虧損)(附註十 一)				
	基本每股盈餘 (虧損)	<u>(\$ 0.34)</u>	<u>(\$ 0.34)</u>	<u>\$ 3.06</u>	<u>\$ 3.31</u>
	稀釋每股盈餘 (虧損)	<u>(\$ 0.34)</u>	<u>(\$ 0.34)</u>	<u>\$ 2.99</u>	<u>\$ 3.24</u>

後附之附註係本合併財務報表之一部分。

(請參閱勤業眾信會計師事務所民國九十五年一月二十六日查核報告)

董事長：

經理人：

會計主管：

元太科技工業股份有限公司及其子公司
 合併股東權益變動表
 民國九十四年及九十三年一月一日至十二月三十一日

單位：除現金股息及股利為新台幣元外，餘係仟元

	股		保	留	盈	餘	(附 註 十)		長期股權投資 未實現跌價損 失 (附註二及十)	累積換算調整數 (附註二及十)	母 公 司 股 東 權 益 淨 額	少 數 股 權	股東權益合計
	股數(仟股)	金 額					法 定 公 積	特 別 公 積					
九十三年初餘額	400,000	\$ 4,000,000	\$ -	\$ -	\$ -	\$ -	\$ 307,088	\$ 307,088	\$ -	(\$ 404)	\$ 4,306,684	\$ -	\$ 4,306,684
九十二年度盈餘分配													
法定公積	-	-	30,709	-	(30,709)	-	-	-	-	-	-	-	-
特別公積	-	-	-	404	(404)	-	-	-	-	-	-	-	-
股票股息及股利-6%	24,000	240,000	-	-	(240,000)	(240,000)	-	-	-	-	-	-	-
員工紅利	1,960	19,597	-	-	(19,597)	(19,597)	-	-	-	-	-	-	-
董監事酬勞	-	-	-	-	(1,960)	(1,960)	-	-	-	(1,960)	-	-	(1,960)
九十三年度合併總純益	-	-	-	-	1,815,818	1,815,818	-	-	-	1,815,818	-	-	1,815,818
採權益法認列之累積換算調整數	-	-	-	-	-	-	-	-	(38,577)	(38,577)	-	-	(38,577)
九十三年底餘額	425,960	4,259,597	30,709	404	1,830,236	1,861,349	-	-	(38,981)	6,081,965	-	-	6,081,965
九十三年度盈餘分配													
法定公積	-	-	181,582	-	(181,582)	-	-	-	-	-	-	-	-
特別公積	-	-	-	38,577	(38,577)	-	-	-	-	-	-	-	-
股票股息及股利-27%	115,009	1,150,091	-	-	(1,150,091)	(1,150,091)	-	-	-	-	-	-	-
現金股息及股利-每股 0.3 元	-	-	-	-	(127,788)	(127,788)	-	-	(127,788)	-	(127,788)	-	(127,788)
員工紅利	7,466	74,665	-	-	(82,961)	(82,961)	-	-	(8,296)	-	(8,296)	-	(8,296)
董監事酬勞	-	-	-	-	(6,913)	(6,913)	-	-	(6,913)	-	(6,913)	-	(6,913)
九十四年度合併總純損	-	-	-	-	(188,406)	(188,406)	-	-	(188,406)	(2,515)	(190,921)	(2,515)	(190,921)
長期股權投資未實現跌價損失	-	-	-	-	-	-	(15,280)	-	(15,280)	-	(15,280)	-	(15,280)
採權益法認列之累積換算調整數	-	-	-	-	-	-	-	73,068	73,068	-	73,068	-	73,068
少數股權變動	-	-	-	-	-	-	-	-	-	-	16,368	-	16,368
九十四年底餘額	548,435	\$ 5,484,353	\$ 212,291	\$ 38,981	\$ 53,918	\$ 305,190	(\$ 15,280)	\$ 34,087	\$ 5,808,350	\$ 13,853	\$ 5,822,203	\$ 13,853	\$ 5,822,203

後附之附註係本合併財務報表之一部分。

(請參閱勤業眾信會計師事務所民國九十五年一月二十六日查核報告)

董事長：

經理人：

會計主管：

元太科技工業股份有限公司及其子公司

合併現金流量表

民國九十四年及九十三年一月一日至十二月三十一日

單位：新台幣仟元

	<u>九十四年度</u>	<u>九十三年度</u>
營業活動之現金流量		
合併總純益（損）	(\$ 190,921)	\$1,815,818
折 舊	1,077,424	1,046,708
攤 銷	78,948	80,185
存貨跌價損失（回升利益）	86,176	(70,000)
採權益法認列之投資淨損（益）	10,812	(4,157)
處分固定資產淨損	1,098	35,827
長期股權投資跌價損失	10,000	3,000
遞延所得稅	-	(140,000)
營業資產及負債之淨變動		
應收票據及帳款	(400,267)	(143,416)
應收關係人款項	145,101	110,842
存 貨	(139,271)	(321,046)
其他流動資產	(91,318)	(88,213)
應付帳款	115,574	34,195
應付關係人款項	(203,115)	202,933
應付費用	247,450	56,609
其他流動負債	91,648	2,582
營業活動之淨現金流入	<u>839,339</u>	<u>2,621,867</u>
投資活動之現金流量		
短期投資減少（增加）	19,794	(191,694)
已質押定期存款減少	-	70,000
長期股權投資增加	(21,385)	(115,131)
購置固定資產	(1,244,768)	(924,521)
處分固定資產價款	51,506	54,480
購置出租資產	(264,784)	-
存出保證金減少	15,263	19,653
遞延費用增加	(148,437)	(99,638)
其他資產增加	(14,055)	(7,143)
投資活動之淨現金流出	<u>(1,606,866)</u>	<u>(1,193,994)</u>

（接次頁）

(承前頁)

	<u>九十四年度</u>	<u>九十三年度</u>
融資活動之現金流量		
短期借款增加(減少)	(\$ 311,478)	\$ 278,400
償還長期負債	(5,121,272)	(4,475,831)
舉借長期負債	5,073,310	3,228,035
少數股權增加	16,368	-
其他負債增加(減少)	908	(13)
員工紅利及董監事酬勞	(15,209)	(1,960)
現金股息及股利	(127,788)	-
融資活動之淨現金流出	(485,161)	(971,369)
匯率影響數	<u>54,117</u>	<u>11,674</u>
子公司首次併入影響數	<u>178,220</u>	<u>-</u>
現金及約當現金淨增加(減少)	(1,020,351)	468,178
年初現金及約當現金餘額	<u>1,634,485</u>	<u>1,166,307</u>
年底現金及約當現金餘額	<u>\$ 614,134</u>	<u>\$1,634,485</u>
現金流量資訊之補充揭露		
支付利息(不含資本化利息)	<u>\$ 70,064</u>	<u>\$ 106,992</u>
支付所得稅	<u>\$ 651</u>	<u>\$ 272</u>
不影響現金流量之投資及融資活動		
短期投資轉列長期股權投資	<u>\$ 171,900</u>	<u>\$ -</u>
一年內到期之長期負債	<u>\$1,971,900</u>	<u>\$ 332,765</u>
購置固定資產支付現金		
固定資產增加	\$1,148,627	\$1,179,555
應付工程及設備款減少(增加)	<u>96,141</u>	(255,034)
支付現金	<u>\$1,244,768</u>	<u>\$ 924,521</u>

後附之附註係本合併財務報表之一部分。

(請參閱勤業眾信會計師事務所民國九十五年一月二十六日查核報告)

董事長：

經理人：

會計主管：

元太科技工業股份有限公司及其子公司

合併財務報表附註

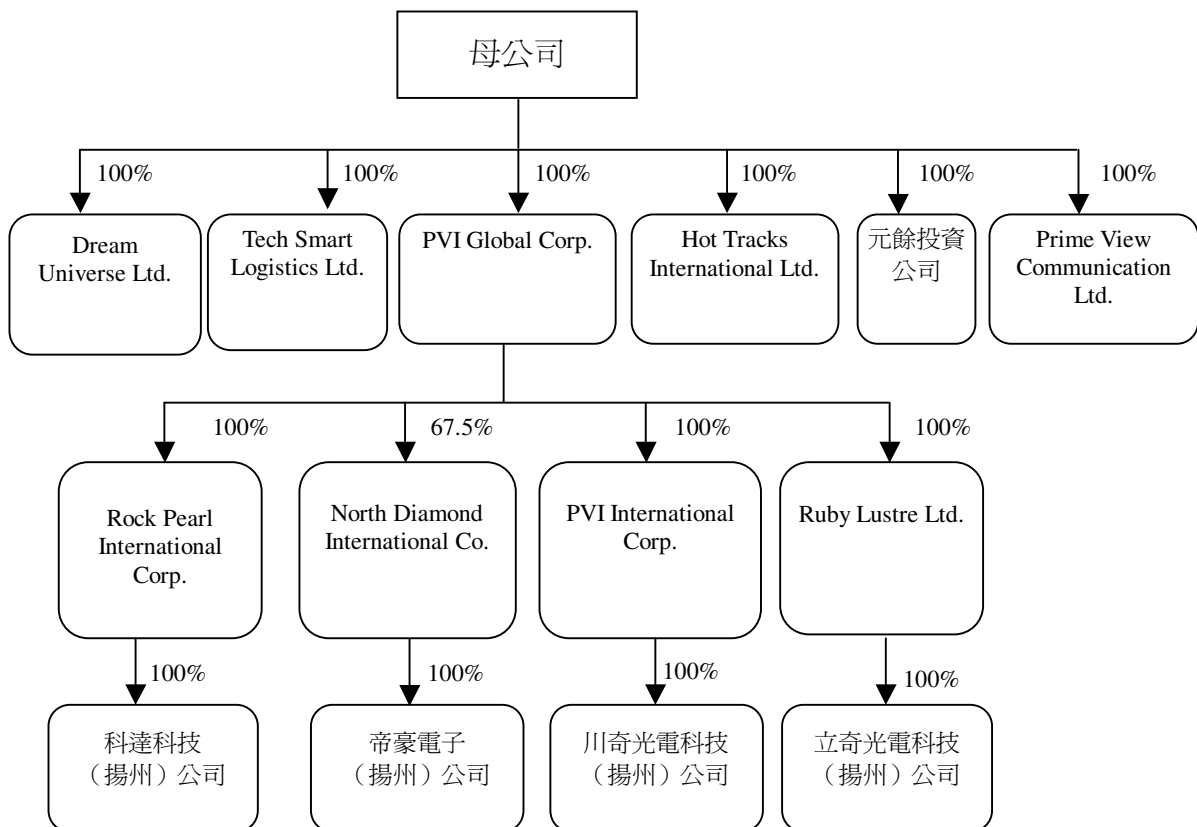
民國九十四及九十三年度

(除另予註明者外，金額係以新台幣仟元為單位)

一、公司沿革

元太科技工業股份有限公司(母公司)八十一年六月設立於新竹科學工業園區，股票自九十三年三月三十日於證券櫃檯買賣中心掛牌買賣。

九十四年底編製合併報表之母子公司投資關係及持股比例列示如下：



母子公司主要業務範圍列示如下：

公 司 名 稱	業 務 範 圍
母公司	薄膜電晶體液晶顯示器之研究、開發生產與銷售業務
Dream Universe Ltd.	一般貿易事業
Tech Smart Logistics Ltd.	一般貿易事業
PVI Global Corp.	一般投資事業
Hot Tracks International Ltd.	一般貿易事業
元餘投資公司	一般投資事業
Prime View Communication Ltd.	一般貿易事業
Rock Pearl International Corp.	一般投資事業
North Diamond International Co.	一般投資事業
PVI International Corp.	一般投資事業
Ruby Lustre Ltd.	一般投資事業
科達科技（揚州）公司	液晶顯示器模組用之鐵殼生產等
帝豪電子（揚州）公司	液晶裝置之背光板顯示模組組裝等
川奇光電科技（揚州）公司	液晶平板模組組裝等
立奇光電科技（揚州）公司	液晶平板模組組裝等

截至九十四及九十三年底止，母子公司員工人數合計分別為 2,992 人及 1,753 人。

二、重要會計政策之彙總說明

本合併財務報表係依照證券發行人財務報告編製準則及一般公認會計原則編製。依照前述準則及原則編製財務報表時，母子公司對於備抵呆帳、存貨跌價損失、固定資產折舊、退休金及所得稅等之提列，必須使用合理之估計金額，因估計通常係在不確定情況下作成之判斷，因此可能與將來實際結果有所差異。

重要會計政策彙總說明如下：

合併報表編製準則

母公司直接或間接持有被投資公司具表決權之股份超過百分之五十，及直接或間接持有具有表決權之股份雖未超過百分之五十，但對其具有控制能力者，其財務報表予以合併。編製合併財務報表時，母子公司間之重大交易及其餘額均已銷除。

子公司外幣財務報表之資產及負債科目分別按資產負債表日之匯率換算，股東權益係按歷史匯率換算為新台幣，其損益分別按各該年度之平均匯率換算為新台幣，差額則列為累積換算調整數。

本合併財務報表編製個體九十三年度包括母公司、PVI Global Corp.、PVI International Corp.、Ruby Lustre Ltd.、川奇光電科技（揚州）公司及立奇光電科技（揚州）公司之帳目。

因應財務會計準則第七號合併財務報表公報之修訂，九十四年度編製個體除母公司、PVI Global Corp.、PVI International Corp.、Ruby Lustre Ltd.、川奇光電科技（揚州）公司及立奇光電科技（揚州）公司外，增加 Dream Universe Ltd.、Tech Smart Logistics Ltd.、Hot Tracks International Ltd.、元餘投資公司、Prime View Communication Ltd.、Rock Pearl International Corp.、North Diamond International Co.、科達科技（揚州）公司及帝豪電子（揚州）公司。

資產與負債區分流動與非流動之標準

流動資產包括用途未受限制之現金及約當現金，以及預期於一年內變現或耗用之資產；固定資產及其他不屬於流動資產之資產為非流動資產。流動負債為將於一年內清償之負債，負債不屬於流動負債者為非流動負債。

約當現金

約當現金係自投資日起三個月內到期之附賣回債券。

短期投資

短期投資於證券投資信託基金之受益憑證，係按總加權平均成本與市價孰低計價，市價低於成本時，則提列備抵跌價損失；嗣後若市價回升，則應於已提列之金額內予以沖回。

出售時之成本按移動平均法計算。

備抵呆帳

備抵呆帳係按應收款項之可收現性估列。

存 貨

存貨係按總加權平均成本與市價（除原物料按重置成本外，餘按淨變現價值）孰低計價。

長期股權投資

長期股權投資採權益法計價者，係以投資成本加（或減）按持股比例認列被投資公司之純益（或純損）計算。被投資公司發生純益（或純損）時，認列投資利益（或損失）；發放現金股利時則作為投資減項。取得股權時，投資成本與所取得股權淨值間之差額（溢額或折額）按五年平均攤銷。被投資公司帳列之累積換算調整數，依持股比例認列，作為長期股權投資之加（或減）項。

母子公司與採權益法計價之被投資公司間，因順流交易所產生之未實現處分資產利益，全數予以遞延，並依資產剩餘耐用年數攤銷認列為利益；側流交易所產生之未實現利益，則按約當持股比例予以遞延。

長期股權投資採成本法計價者，係以成本計算。被投資公司發放現金股利時，認列投資收益。投資於上市櫃公司之股權，當其投資帳面金額超出市價時，則改按市價計算，且提列備抵跌價損失，未實現跌價損失列為股東權益之減項，嗣後市價若回升，則應於已提列金額內予以沖回。投資於未上市櫃公司之股票，當投資之價值確已減損，且回復之希望甚小時，則調整其帳面價值，認列投資損失。

被投資公司發放股票股利時，不列為投資收益，僅註記股數增加。

出售時之成本按移動平均法計算。

上市公司股票由短期投資轉列長期股權投資時，比較當時之帳列成本與市價，若市價低於成本，則認列跌價損失，並以市價為新成本。

固定資產

固定資產係按成本減累積折舊計價。重大更新及改良，作為資本支出；修理及維護支出，則作為當年度費用。

折舊係採直線法依照下列耐用年數計提：建築物，三至五十五年；機器設備，三至十年；其他設備，二至三十年。固定資產耐用年限屆滿仍繼續使用者，依原折舊方法估計可繼續使用年數計提。

固定資產處分時，除沖銷其相關成本及累積折舊外，因而產生之損益列為當年度之營業外損失或利益。

出租資產

出租資產係按成本減累積折舊計價。折舊係採直線法按耐用年數六年計提。

遞延費用

遞延費用包括無塵室器材、光罩及電腦軟體等，按三至七年平均攤銷。

可轉換公司債

可轉換公司債按面額發行，當債券持有人行使轉換權利時，將該轉換公司債於五個營業日內轉換為普通股，轉換公司債帳面金額超過普通股面額部分則轉列資本公積。

可轉換公司債到期前，母公司從公開市場買回，而發生提前清償，所支付買回債券金額與清償日帳面價值之差額，如金額重大，列為非常損益項目。可轉換公司債以持有人可行使賣回權日作為劃分流動或長期負債之標準。

所得稅

所得稅係作跨期間之所得稅分攤，即將可減除暫時性差異、虧損扣抵及未使用投資抵減之所得稅影響數認列為遞延所得稅資產，並評估其可實現性，認列相關備抵評價金額；而應課稅暫時性差異之所得稅影響數則認列為遞延所得稅負債，遞延所得稅資產或負債依其相關資產或負債之分類劃分為流動或非流動項目，無相關之資產或負債者，依預期回轉期間之長短劃分為流動或非流動項目。

購置設備或技術、研究發展及人才培訓等所產生之所得稅抵減，採當期認列法處理。

以前年度所得稅之調整，包含於當年度所得稅。

未分配盈餘加徵 10%之所得稅，於股東會決議年度認列為費用。

退休金

母公司屬確定給付退休之退休金，係按精算之退休金成本認列退休金費用，未認列過渡性淨給付義務及退休金損益分別按二十三年及員工

平均剩餘服務年限，採直線法攤銷。發生縮減或清償時，將縮減或清償損益列入當年度淨退休金成本。支付退休金時，先由退休準備金撥付，再沖減退休金負債。

母公司屬確定提撥退休之退休金，係於員工提供服務之期間，將應提撥之退休基金數額認列為當年度費用。

大陸地區子公司之職工退休金係採確定提撥制，依當地政府規定比例計提。其他子公司尚未訂定退休金辦法。

收入認列

銷貨收入係於貨物之所有權及風險移轉時認列，因其獲利過程大部分已完成，且已實現或可實現；銷貨退回及折讓係於實際發生年度列為銷貨之減項。

去料加工時，加工產品之所有權及風險並未移轉，是以母公司去料時不作銷貨處理。

銷貨收入係按與買方所協議交易對價之公平價值衡量；惟銷貨收入之對價為一年期以內之應收款時，其公平價值與到期差異不大且交易頻繁，則不按設算利率計算公平市價。

以外幣為準之交易事項

以外幣為準之交易事項（非衍生性金融商品交易），係按交易日之即期匯率入帳。外幣資產及負債實際以新台幣收付結清時，因適用不同匯率所產生之損失或利益，列為收付結清年度之損益。外幣資產及負債之年底餘額，再按年底之即期匯率予以換算調整，因而產生之兌換差額處理如下：採權益法計價之外幣長期股權投資，其差額作為累積換算調整數並列於股東權益項下；其他外幣資產及負債，其差額則列為當年度損益。

衍生性金融商品交易

非以交易為目的之遠期外匯買賣合約，其為規避外幣淨資產或淨負債之匯率風險者，於資產負債表日以該日之即期匯率調整相關資產負債，所產生之兌換差額列為當年度損益；溢折價則於遠期外匯合約之存續期間平均攤銷，亦列為當年度損益。

非以交易為目的之外匯選擇權合約，資產負債表日以其公平價值調整至帳面價值，所產生之差額則列為當年度損益，收付之權利金按合約期間平均分攤。

三、現金及約當現金

	九 十 四 年 十二月三十一日	九 十 三 年 十二月三十一日
現 金		
庫存現金及零用金	\$ 543	\$ 347
支票及活期存款	595,352	1,595,138
定期存款	<u>-</u>	<u>39,000</u>
	595,895	1,634,485
約當現金		
附賣回債券	<u>18,239</u>	<u>-</u>
	<u>\$ 614,134</u>	<u>\$ 1,634,485</u>

四、存貨－淨額

	九 十 四 年 十二月三十一日	九 十 三 年 十二月三十一日
製 成 品	\$ 1,653,231	\$ 769,984
半 成 品	312,297	505,358
在 製 品	199,872	723,696
原 物 料	<u>524,065</u>	<u>548,580</u>
	2,689,465	2,547,618
減：備抵跌價損失	<u>188,752</u>	<u>100,000</u>
	<u>\$ 2,500,713</u>	<u>\$ 2,447,618</u>

五、長期股權投資

	九 十 四 年 十二月三十一日		九 十 三 年 十二月三十一日	
	<u>帳 列 金 額</u>	<u>持 股 %</u>	<u>帳 列 金 額</u>	<u>持 股 %</u>
採權益法計價				
未上市櫃公司				
殷特科技公司	\$ 23,735	46.8	\$ -	-
元餘投資公司	-	-	23,597	99.9
Prime View				
Communication Ltd.	-	-	17,632	100.0
Hot Tracks International				
Ltd.	-	-	2,947	100.0
Dream Universe Ltd.	-	-	2,318	100.0

(接次頁)

(承前頁)

	九 十 四 年 十 二 月 三 十 一 日		九 十 三 年 十 二 月 三 十 一 日	
	帳 列 金 額	持 股 %	帳 列 金 額	持 股 %
Tech Smart Logistics Ltd.	\$ -	-	\$ 1,869	100.0
Rock Pearl International Corp.	-	-	47,611	100.0
North Diamond International Co.	-	-	32,178	67.5
	<u>23,735</u>		<u>128,152</u>	
採成本法計價				
上市公司				
建華金融控股公司	171,900	0.2	-	-
未上市櫃公司				
眾福科技公司	27,601	5.2	27,601	5.2
博特科技公司	15,000	17.7	15,000	17.7
中晶光電公司	-	0.7	10,000	0.7
	<u>214,501</u>		<u>52,601</u>	
減：備抵跌價損失	<u>15,280</u>		-	
	<u>199,221</u>		<u>52,601</u>	
預付股款				
殷特科技公司	-		13,162	
	<u>\$ 222,956</u>		<u>\$ 193,915</u>	

採權益法計價之長期股權投資及其投資損失，係依據被投資公司經會計師查核之財務報表計算。

九十三年度採權益法計價之長期股權投資，持股比例雖均超過50%，惟各該公司總資產或營業收入均未達母公司各該項金額之10%，且其合計總資產或總營業收入亦未達母公司各該項金額30%，因是未編製合併財務報表。

採成本法計價之長期股權投資相關資料如下：

	九 十 四 年 十 二 月 三 十 一 日	九 十 三 年 十 二 月 三 十 一 日
上市公司－按市價計算	\$156,620	\$ -
未上市櫃公司－按持股比例計算之淨值（依據未經會計師查核之財務報表計算）	29,287	37,966

六、固定資產

	九十四年 十二月三十一日	九十三年 十二月三十一日
累積折舊如下：		
建築物	\$ 1,013,679	\$ 872,268
機器設備	4,401,241	3,686,684
其他設備	<u>560,545</u>	<u>426,081</u>
	<u>\$ 5,975,465</u>	<u>\$ 4,985,033</u>

母公司廠房之土地係向新竹科學工業園區管理局租用，租約至一〇三年六月底到期；九十四及九十三年度支付租金分別為 21,264 仟元及 20,336 仟元，租賃期間之租金依政府調整地價而調整。

九十四及九十三年度資本化利息之利率分別為 2.97-5.85% 及 2.35-2.98%，帳列利息費用係分別減除資本化利息 11,797 仟元及 1,798 仟元後之淨額。

七、短期借款

	九十四年 十二月三十一日	九十三年 十二月三十一日
銀行信用借款，九十四年年利率 3.8-5.53%，借款餘額包括 24,159 仟美元；九十三年年利率 1.99-5.58%，借款餘額包括 31,000 仟美元及 6,000 仟人民幣	\$ 793,535	\$ 1,006,011
遠期信用狀借款，年利率 0.92-3.7%，借款餘額包括 21,752 仟日圓及 2,910 仟美元	-	99,002
	<u>\$ 793,535</u>	<u>\$ 1,105,013</u>

截至九十四年底止，尚有未動用之短期融資額度計約 3,700,177 仟元。

八、長期負債

	一年內到期	一年後到期	合 計
九十四年十二月三十一日			
可轉換公司債	\$ 1,971,900	\$ -	\$ 1,971,900
銀行信用借款	-	1,293,351	1,293,351
銀行擔保借款	-	305,836	305,836
	<u>\$ 1,971,900</u>	<u>\$ 1,599,187</u>	<u>\$ 3,571,087</u>

(接次頁)

(承前頁)

	一年內到期	一年後到期	合 計
九十三年十二月三十一日			
可轉換公司債	\$ -	\$ 1,999,900	\$ 1,999,900
銀行擔保借款	332,765	827,384	1,160,149
銀行信用借款	-	459,000	459,000
	<u>\$ 332,765</u>	<u>\$ 3,286,284</u>	<u>\$ 3,619,049</u>

母公司於九十三年十月二十日以面額發行第一次無擔保轉換公司債 2,000,000 仟元，每張票面金額 100 仟元，並於櫃檯買賣中心掛牌買賣，票面利率為 0%，發行期間五年。轉換或償還辦法如下：

- (一)發行日起滿一個月至到期日前十日止，可轉換為母公司普通股，最近期轉換價格為每股新台幣 25 元。
- (二)本公司債發行滿一個月至到期日前四十日止，若母公司普通股在櫃檯買賣中心之收盤價格連續三十個營業日超過當時轉換價格達 50% 者，或流通在外餘額低於貳億元者，母公司得按債券面額以現金收回其全部或部分債券；或於債券發行期間，自證券商營業處所買回註銷。
- (三)債權人得於公司債發行滿二年及滿三年時，要求母公司以債券面額將其所持有之母公司債現金贖回。
- (四)母公司於九十四及九十三年度贖回可轉換公司債分別為 28,000 仟元及 100 仟元，提前清償利益為 1,447 仟元及 4 仟元。

銀行信用借款係到期日償還，分別至九十九年十二月償清。年利率九十四及九十三年底分別為 1.8-5.3% 及 1.35-1.43%。

銀行擔保借款自九十二年七月起，分別按季、半年或到期日償還，於九十八年三月償清。年利率九十四及九十三年底分別為 5.85% 及 0.89-3.2%。

九、退休金

母公司對正式聘用員工訂有退休辦法。依該辦法規定，退休金之支付係根據服務年資及退休前六個月之平均薪資計算。

母公司每月按員工薪資總額 2% 提撥退休準備金，交由勞工退休準備金監督委員會管理，並以該委員會名義存入中央信託局。

退休金相關資訊揭露如下：

(一)淨退休金成本

	九 十 四 年 度	九 十 三 年 度
服務成本	\$ 6,202	\$ 9,792
利息成本	1,982	1,589
退休基金資產之預期報酬	(1,584)	(1,884)
攤 銷 數	14	(7)
縮減或清償利益	<u>-</u>	(<u>701</u>)
淨退休金成本	<u>\$ 6,614</u>	<u>\$ 8,789</u>

(二)退休基金提撥狀況與資產負債表列報數額之調節

	九 十 四 年 十二月三十一日	九 十 三 年 十二月三十一日
給付義務		
既得給付義務	\$ 885	\$ -
非既得給付義務	<u>42,988</u>	<u>34,163</u>
累積給付義務	43,873	34,163
未來薪資增加之影響數	<u>28,339</u>	<u>22,478</u>
預計給付義務	72,212	56,641
退休基金資產公平價值	(<u>70,133</u>)	(<u>59,798</u>)
提撥狀況	2,079	(3,157)
未認列過渡性淨給付義務	(215)	(229)
未認列退休金(損)益	(<u>4,365</u>)	<u>3,668</u>
應計退休金負債(預付退休金)	<u>(\$ 2,501)</u>	<u>\$ 282</u>

(三)依職工退休辦法之既得給付 \$ 900 \$ -

(四)退休金給付義務之假設

折現率	3.5%	3.5%
未來薪資水準增加率	3.0%	3.0%
退休基金資產預期投資報酬率	2.5%	2.5%

(五)退休準備金提撥及支付情形

提 撥	<u>\$ 9,399</u>	<u>\$ 8,770</u>
支 付	<u>\$ -</u>	<u>\$ -</u>

(六)「勞工退休金條例」自九十四年七月一日起施行，係屬確定提撥退休辦法。屆時勞工得選擇繼續適用「勞動基準法」有關之退休金規定，或適用該條例之退休金制度並保留適用該條例前之工作年資。母公司另依「勞工退休金條例」訂定之員工退休辦法，係屬確定提撥退休辦法，自九十四年七月一日起依員工薪資每月 6%提撥至個人退休金專戶，母公司九十四年度認列相關之退休金費用為 10,509 仟元。

大陸子公司每月按員工基本薪資之 21%提撥退休金，九十四及九十三年度分別提撥人民幣 3,263 仟元及 868 仟元。

十、股東權益

母公司章程規定，每年度決算如有盈餘，於依法提繳得稅外，應先彌補以往年度虧損，次就其餘額提撥 10%為法定公積，按法令規定提列特別公積外，並分派股息不超過年息一分，如尚有盈餘時再提撥 5%至 10%為員工紅利，以不超過 1%為董事監察人酬勞，並於必要時得酌提特別公積或酌予保留盈餘外，其餘經股東會議決股東紅利之分派。有關盈餘之分派，應於次年度股東常會議決之，並於該年度入帳。

母公司分配盈餘時，必須依法令規定就當年度股東權益減項金額(包括長期股權投資未實現跌價損失及累積換算調整數等，惟庫藏股票除外)，分別自當年度稅後盈餘或前期未分配盈餘提列特別公積，嗣後股東權益減項數額有迴轉時，得就迴轉部分分配盈餘。

母公司屬新興科技產業，為配合公司長期財務規劃，以求永續經營，母公司股利分派採穩健股利政策，主要係依據母公司未來資本預算規劃衡量未來年度之資金需求，先以保留盈餘融通所需之資金後，剩餘之盈餘原則上發放現金股利之比例不得低於當年度發放現金及股票股利合計數之 10%。

母公司九十四年度盈餘分配議案，截至會計師查核報告出具日止，尚未經董事會通過，有關董事會通過擬議及股東會決議情形，請至「公開資訊觀測站」查詢。

母公司股東會分別於九十四年六月十六日及九十三年六月二十日照案通過董事會擬議之九十三及九十二年度盈餘分配案如下：

	盈 餘 分 配 案		每 股 股 利 (元)	
	九十三年度	九十二年度	九十三年度	九十二年度
法定公積	\$ 181,582	\$ 30,709	\$ -	\$ -
特別公積	38,577	404	-	-
股票股息及股利	1,150,091	240,000	2.7	0.6
現金股息及股利	127,788	-	0.3	-
員工紅利	82,961	19,597	-	-
董監事酬勞	6,913	1,960	-	-
	<u>\$1,587,912</u>	<u>\$ 292,670</u>	<u>\$ 3.0</u>	<u>\$ 0.6</u>

有關董監事酬勞及員工紅利若於九十三及九十二年度以費用列帳，每股盈餘之變化如下：

	九 十 三 年 度	九 十 二 年 度
(一)原每股盈餘		
稅後基本每股盈餘 (元)	<u>\$ 3.31</u>	<u>\$ 1.46</u>
稅後稀釋每股盈餘 (元)	<u>\$ 3.24</u>	
(二)設算後每股盈餘		
稅後基本每股盈餘 (元)	<u>\$ 3.28</u>	<u>\$ 0.97</u>
稅後稀釋每股盈餘 (元)	<u>\$ 3.21</u>	

九十三及九十二年度母公司盈餘分配員工股票紅利股數分別為 7,466 仟股及 1,960 仟股，佔各該年底流通在外普通股比例分別為 1.8%及 0.5%。

依公司法規定，法定公積應提撥至其餘額達股本總額時為止。法定公積得用以彌補虧損；且當該項公積已達實收股本 50%時，亦得以其半數撥充股本。

母公司分配盈餘時，除屬非中華民國境內居住之股東外，其餘股東按股利分配日之稅額扣抵比率計算可獲配之股東可扣抵稅額。

十一、每股盈餘

計算每股盈餘時調整具稀釋作用潛在普通股之影響列示如下：

	金額 (分子)			每股盈餘 (元)	
	稅前	稅後	仟股 (分母)	稅前	稅後
九十四年度					
基本每股盈餘					
母公司普通股					
本年度純損	<u>(\$ 188,406)</u>	<u>(\$ 188,406)</u>	<u>548,435</u>	<u>(\$ 0.34)</u>	<u>(\$ 0.34)</u>
九十三年度					
基本每股盈餘					
母公司普通股					
本年度純益	\$ 1,675,818	\$ 1,815,818	548,435	<u>\$ 3.06</u>	<u>\$ 3.31</u>
稀釋每股盈餘					
無擔保轉換公司債	-	-	<u>11,825</u>		
屬母公司普通股本年度 純益加潛在普通股之 影響	<u>\$ 1,675,818</u>	<u>\$ 1,815,818</u>	<u>560,260</u>	<u>\$ 2.99</u>	<u>\$ 3.24</u>

計算每股盈餘時，無償配股之影響已列入追溯調整。九十三年度稅後基本及稀釋每股盈餘分別由4.26元及4.17元減少為3.31元及3.24元。

十二、所得稅

(一)所得稅費用 (利益) 構成項目如下：

	九十四年度	九十三年度
當年度應負擔所得稅	\$ 46	\$ -
遞延所得稅	-	(<u>140,000</u>)
	<u>\$ 46</u>	<u>(\$140,000)</u>

(二)淨遞延所得稅資產 (負債) 如下：

流動	九十四年 十二月三十一日	九十三年 十二月三十一日
虧損扣抵	\$331,015	\$ 55,258
投資抵減	62,726	194,234
存貨跌價損失	44,250	25,000
兌換淨損 (益)	7,654	(6,968)
其他	<u>2,500</u>	<u>531</u>
	448,145	268,055
減：備抵評價	<u>216,739</u>	-
	<u>\$231,406</u>	<u>\$268,055</u>

(接次頁)

(承前頁)

	九 十 四 年 十二月三十一日	九 十 三 年 十二月三十一日
非 流 動		
虧損扣抵	\$339,736	\$636,936
投資抵減	125,209	181,323
遞延利益	40,937	36,884
其 他	<u>22,500</u>	<u>-</u>
	528,382	855,143
減：備抵評價	<u>98,590</u>	<u>462,000</u>
	<u>\$429,792</u>	<u>\$393,143</u>

母公司及元餘投資公司用以計算遞延所得稅之稅率為 25%。

母公司及元餘投資公司可扣抵稅額帳戶餘額列示如下：

	九 十 四 年 十二月三十一日	九 十 三 年 十二月三十一日
可扣抵稅額帳戶餘額		
母 公 司	\$ 777	\$ 2
元餘投資公司	145	145

母公司九十四年度預計及九十三年度實際盈餘分配之稅額扣抵比率分別為 1.44% 及 0.07%。由於母公司得分配予股東之可扣抵稅額，應以股利盈餘分配日之股東可扣抵稅額帳戶之餘額為計算基礎。因是九十四年預計盈餘分配之稅額扣抵比率可能會因母公司依所得稅法規定可能產生之各項可扣抵稅額與實際不同而須調整。

截至九十四年底止，母公司及元餘投資公司得抵減以後年度應納稅額之虧損扣抵及投資抵減如下：

法 令 依 據	項 目	可 抵 減 總 額	尚 未 抵 減 餘 額	截 止 年 度
<u>母 公 司</u>				
促進產業升級條例	自動化設備	\$ 57,701	\$ 38,634	九十五
		162	162	九十六
		68,997	68,997	九十七
		<u>23,089</u>	<u>23,089</u>	九十八
		<u>149,949</u>	<u>130,882</u>	

(接次頁)

(承前頁)

法令依據	項目	可抵減總額	尚未抵減餘額	截止年度
促進產業升級條例	研究與發展	\$ 23,529	\$ 23,529	九十五
		<u>32,315</u>	<u>32,315</u>	九十六
		<u>55,844</u>	<u>55,844</u>	
促進產業升級條例	人才培訓	563	563	九十五
		<u>646</u>	<u>646</u>	九十六
		<u>1,209</u>	<u>1,209</u>	
		<u>\$ 207,002</u>	<u>\$ 187,935</u>	
所得稅法	虧損扣抵	\$ 329,276	\$ 329,276	九十五
		307,661	307,661	九十六
		<u>19,484</u>	<u>19,484</u>	九十九
		<u>\$ 656,421</u>	<u>\$ 656,421</u>	
<u>元餘投資公司</u>				
所得稅法	虧損扣抵	\$ 1,739	\$ 1,739	九十五
		7,166	7,166	九十六
		5,418	5,418	九十七
		<u>6</u>	<u>6</u>	九十九
		<u>\$ 14,329</u>	<u>\$ 14,329</u>	

大陸地區子公司於獲利年度起享有前兩年度免徵所得稅，後三年度所得稅減半徵收之租稅優惠。

母公司及元餘投資公司截至九十二年度止之所得稅申報案件，業經稅捐稽徵機關核定。

十三、用人、折舊及攤銷費用

	九 十 四 年 度			九 十 三 年 度		
	屬於營業 成本者	屬於營業 費用者	合計	屬於營業 成本者	屬於營業 費用者	合計
用人費用						
薪資費用	\$ 449,205	\$ 173,697	\$ 622,902	\$ 432,342	\$ 179,199	\$ 611,541
勞健保費用	24,909	15,473	40,382	25,919	14,154	40,073
其他用人費用	<u>37,517</u>	<u>26,049</u>	<u>63,566</u>	<u>30,283</u>	<u>12,635</u>	<u>42,918</u>
	511,631	215,219	726,850	488,544	205,988	694,532
折舊費用	930,311	139,758	1,070,069	956,161	90,547	1,046,708
攤銷費用	<u>22,972</u>	<u>55,976</u>	<u>78,948</u>	<u>48,869</u>	<u>31,316</u>	<u>80,185</u>
	<u>\$ 1,464,914</u>	<u>\$ 410,953</u>	<u>\$ 1,875,867</u>	<u>\$ 1,493,574</u>	<u>\$ 327,851</u>	<u>\$ 1,821,425</u>

十四、關係人交易

(一)關係人名稱及關係

關 係 人 名 稱	與 母 公 司 之 關 係
永豐餘造紙股份有限公司	對母公司採權益法計價之投資公司
永豐紙業股份有限公司	母公司之法人董事
永豐餘商事株式會社（永豐餘商社）	永豐餘造紙之子公司
精業股份有限公司	董事長與母公司董事長為親屬
先豐通訊股份有限公司	董事長為母公司之董事
來雅股份有限公司	永豐餘造紙之子公司
元餘投資股份有限公司	子公司
Prime View Communication Ltd. (PVC)	子公司
Hot Tracks International Ltd. (Hot Tracks)	子公司
Tech Smart Logistics Ltd. (Tech Smart)	子公司
PVI Global Corp. (PVI Global)	子公司
Dream Universe Ltd.	子公司
PVI International Corp. (PVI International)	PVI Global 之子公司
殷特科技股份有限公司	採權益法計價之被投資公司
川奇光電科技（揚州）公司（川奇）	PVI International 之子公司
立奇光電科技（揚州）公司（立奇）	Ruby Lustre 之子公司
江蘇尚揚電子科技有限公司	與母公司董事長同一人

(二)與關係人間之重大交易事項彙總：

年 底	九 十 四 年		九 十 三 年	
	金	額 估各該 科目%	金	額 估各該 科目%
應收關係人款項				
應收帳款				
PVC	\$ -	-	\$ 162,675	78
其他應收款				
尚 揚	63,550	100	45,976	22
	<u>\$ 63,550</u>	<u>100</u>	<u>\$ 208,651</u>	<u>100</u>
應付關係人款項				
應付帳款				
永豐餘商社	\$ 50,139	85	\$ 253,296	97
其 他	8,919	15	8,877	3
	<u>\$ 59,058</u>	<u>100</u>	<u>\$ 262,173</u>	<u>100</u>

(接次頁)

(承前頁)

	九 十 四 年		九 十 三 年	
	金	額 佔各該 科目%	金	額 佔各該 科目%
全 年 度				
銷貨收入				
PVC	\$	-	\$2,511,835	21
其 他		-	7,888	-
	\$	-	\$2,519,723	21
進 貨				
永豐餘商社	\$	946,653	\$1,178,543	17
其 他		9,777	10,451	-
	\$	956,430	\$1,188,994	17
製造費用				
Tech Smart	\$	-	\$ 441,120	13
其 他		10,161	2,018	-
	\$	10,161	\$ 443,138	13
營業費用—其他	\$	1,260	\$ 1,340	-

關係人間進銷貨交易之價格，係按約定條件為之。

關係人收款期間九十四及九十三年度分別為 30~90 天及 30~60 天，與對非關係人之收款期間相當。

付款期間關係人為 30~90 天，非關係人皆為 60~90 天。

十五、質抵押之資產

母子公司抵押作為長期銀行借款擔保品之固定資產淨額，九十四及九十三年底分別為 412,194 仟元及 1,903,864 仟元。

十六、重大承諾及或有事項

截至九十四年底止，母公司已開立未使用之信用狀餘額計約 243,498 仟元

十七、金融商品相關資訊

母公司為規避外幣資產及負債匯率風險，與國內金融機構訂有遠期外匯合約，係非以交易為目的，茲將有關資訊揭露如下：

(一)名目本金金額及信用風險：

截至九十四及九十三年底止，母公司尚未到期之合約如下：

衍生性 金融商品	九十四年十二月三十一日		九十三年十二月三十一日	
	名目本金	信用風險	名目本金	信用風險
遠期外匯	9,000 仟美元	\$ 2,732	11,000 仟美元	\$ 1,350
	356,750 仟日幣	1,408	-	-

信用風險代表交易對象違約，則母公司將產生之損失。因母公司之交易對象均為信用良好之銀行，預期對方不會違約，故發生信用風險之可能性極小。

(二)市場價格風險

係市場匯率變動之風險，因匯率變動產生之損益大致會與被避險項目之損益相抵銷，故市場價格風險並不重大。

(三)流動性風險、現金流量風險、未來現金需求之金額及期間不確定性

母公司預計九十五年第一季產生 356,750 仟日圓及 199,374 仟元之現金流入暨 9,000 仟美元之現金流出，因成交日並未交付本金，僅就匯率差額計算損益，是以營運資金足夠支應，故預期無重大之現金需求。

(四)持有衍生性金融商品之種類、目的及達成該目的之策略

母公司之避險策略係以達成能夠規避大部分市場價格風險為目的，以與被避險項目公平價值變動呈高度負相關之衍生性金融商品作為避險工具，並作定期評估。

(五)金融商品之公平價值

非衍生性金融商品 資產	九十四年十二月三十一日		九十三年十二月三十一日	
	帳面價值	公平價值	帳面價值	公平價值
現金及約當現金	\$ 614,134	\$ 614,134	\$ 1,634,485	\$ 1,634,485
短期投資	23,000	23,417	191,694	191,694
應收票據及帳款	763,500	763,500	363,233	363,233
應收關係人款項	63,550	63,550	208,651	208,651
採權益法之長期股權投資	23,735	23,735	128,152	128,152
採成本法之長期股權投資	199,221	185,907	52,601	37,966
預付股款	-	-	13,162	13,162
存出保證金	6,718	6,718	21,981	21,981

(接次頁)

(承前頁)

非衍生性金融商品 負債	九十四年十二月三十一日		九十三年十二月三十一日	
	帳面價值	公平價值	帳面價值	公平價值
短期借款	\$ 793,535	\$ 793,535	\$ 1,105,013	\$ 1,105,013
應付帳款	1,146,485	1,146,485	1,030,911	1,030,911
應付關係人款項	59,058	59,058	262,173	262,173
應付費用	506,968	506,968	259,518	259,518
應付工程及設備款	173,219	173,219	269,360	269,360
一年內到期之長期負債	1,971,900	1,937,279	332,765	332,765
長期負債	1,599,187	1,599,187	3,286,284	3,197,288
<u>衍生性金融商品</u>				
遠期外匯	4,469	4,140	3,955	1,229

母子公司估計金融商品公平價值所使用之方法及假設如下：

- 1.短期金融商品以其在資產負債表上之帳面價值估計其公平價值，因為此類商品到期日甚近，其帳面價值應屬估計公平價值之合理基礎。此方法應用於現金及約當現金、應收款項、短期借款、應付款項、應付費用及應付工程及設備款。
- 2.短期投資及長期股權投資如有市場價格可循時，則以此市場價格為公平價值；若無市場價格可供參考時，則依股權淨值估計公平價值。
- 3.長期負債以其預期現金流量之折現值估計公平價值。折現率則以母子公司所能獲得類似條件（相近之到期日）之長期借款利率為準。因本公司之長期借款皆以市場利率按期計息，因此其帳面價值應屬估計公平價值之合理基礎。可轉換公司債則以市場價格為公平價值。
- 4.存出保證金，係以帳面價值估計其公平價值。
- 5.遠期外匯合約係就金融機構之報價計算。
- 6.因衍生性金融商品交易所產生之損益如下：

金融商品	帳列科目	九十四年度	九十三年度
遠期外匯	兌換損失	(\$ 108,230)	(\$ 29,597)
選擇權	兌換利益(損失)	444	(1,498)

十八、附註揭露事項

除附註十七及附表一至九所示者外，無其他應再揭露之事項。

十九、部門別財務資訊

(一)產業別資訊

母子公司從事薄膜電晶體液晶顯示器之研究、開發、生產與銷售業務，屬單一產業。

(二)地區別資訊

母子公司截至九十四年底止，並未設立國外營運部門。

(三)外銷銷貨資訊

地 區	九 十 四 年 度	九 十 三 年 度
亞 洲	\$ 9,361,726	\$ 9,421,641
美 洲	777,800	515,808
澳 洲	45,711	38,469
歐 洲	21,367	480,472
	<u>\$ 10,206,604</u>	<u>\$ 10,456,390</u>

(四)重要客戶資訊

客 戶	九 十 四 年 度		九 十 三 年 度	
	銷 貨 金 額	估 收 入 %	銷 貨 金 額	估 收 入 %
甲公司	\$ 4,770,873	41	\$ 4,646,822	38
乙公司	1,069,107	9	1,312,805	11
丙公司	-	-	2,511,835	21

元太科技工業股份有限公司及其子公司

資金貸與他人

民國九十四年度

附表一

單位：除另予註明者外，
為新台幣仟元

編號	貸出資公司	貸與對象	往來科目	本年度		利率區間 (%)	資金貸與 性質	業務往來 金額	有短期融通 資金必要之 原因	提列備抵 呆帳金額	擔保品		對個別對象資 金貸與限額 (註一)	資金貸與最高 限額(註二)
				最高餘額	年底餘額						名稱	價值		
1	PVI Global Corp.	元成發科技公司	其他應收款	\$ 330 仟美元	\$ 330 仟美元	2-4.6	短期融資	\$ -	營運週轉	\$ -	-	\$ -	\$ 580,835	\$2,323,340
2	Tech Smart Logistics Ltd.	PVI International Corp.	其他應收款	3,000 仟美元	200 仟美元 (註三)	-	短期融資	-	營運週轉	-	-	-	580,835	2,323,340
3	PVI International Corp.	川奇光電科技(揚州)公司	其他應收款	5,800 仟美元	-	0.5	短期融資	-	營運週轉	-	-	-	580,835	2,323,340
4	川奇光電科技(揚州)公司	江蘇尚揚電子科技公司	其他應收款	12,000 仟人民幣	12,000 仟人民幣	4	短期融資	-	營運週轉	-	-	-	580,835	2,323,340
			其他應收款	3,500 仟人民幣	3,500 仟人民幣	-	短期融資	-	營運週轉	-	-	-	580,835	2,323,340
		立奇光電科技(揚州)公司	其他應收款	16,000 仟人民幣	16,000 仟人民幣 (註三)	-	短期融資	-	營運週轉	-	-	-	580,835	2,323,340

註一：以不逾母公司最近期財務報表淨值百分之十為限。

註二：以不逾母公司最近期財務報表淨值百分之四十為限。

註三：編製合併報表時業已沖銷。

元太科技工業股份有限公司及其子公司
為他人背書保證
民國九十四年度

附表二

單位：除另予註明者外，
為新台幣仟元

編號	背書保證者 公司名稱	被背書保證對象		對單一企業背書 保證之限額(註三)	本年度最高背書 保證餘額(註四)	年底背書保證		以財產擔保之 背書保證金額	累計背書保證 金額佔最近期 財務報表淨值 之比率	背書保證最高限額 (註五)
		公司名稱	關係			額	度(註四)			
0	元太科技工業 公司	Tech Smart Logistics Ltd.	(註一)	\$ 1,096,871	\$ 985,500 (30,000 仟美元)	\$ 985,500 (30,000 仟美元)	\$ 985,500 (30,000 仟美元)	\$ -	17.0%	\$ 3,290,612
1	川奇光電科技 (揚州)公司	江蘇尚揚電子科技公司	(註二)	1,096,871	30,840 (150 仟美元及 6,320 仟人民幣)	30,840 (150 仟美元及 6,320 仟人民幣)	25,912 (6,320 仟人民幣)	-	0.4%	3,290,612
		立奇光電科技(揚州) 公司	(註二)	1,096,871	197,100 (6,000 仟美元)	197,100 (6,000 仟美元)	197,100 (6,000 仟美元)	-	3.4%	3,290,612
2	立奇光電科技 (揚州)公司	川奇光電科技(揚州) 公司	(註二)	1,096,871	448,074 (13,640 仟美元)	448,074 (13,640 仟美元)	371,205 (11,300 仟美元)	-	6.4%	3,290,612

註一：子公司

註二：係有業務關係之公司。

註三：以不逾母公司實收資本額百分之二十為限。

註四：係按九十四年十二月三十一日之匯率 US\$1 = 32.85 及 RMB\$1 = \$4.1 換算。

註五：以不逾母公司實收資本額百分之六十為限。

元太科技工業股份有限公司及其子公司

年底持有有價證券情形

民國九十四年十二月三十一日

附表三

單位：除另予註明者外，
為新台幣仟元

持有之公司	有價證券種類及名稱	與有價證券發行人之關係	帳列科目	年底				備註
				股數或單位數	帳面金額	持股比率(%)	市價/股權淨值	
元太科技工業公司	普通股股票							
	PVI Global Corp.	子公司	長期股權投資	36,498,478	\$1,186,819	100.0	\$1,186,819	(註一及四)
	Dream Universe Ltd.	子公司	長期股權投資	50,000	40,974	100.0	40,974	(註一及四)
	殷特科技公司	採權益法計價之被投資公司	長期股權投資	2,186,961	23,735	46.8	23,735	(註一)
	元餘投資公司	子公司	長期股權投資	8,000,000	23,548	100.0	23,548	(註一及四)
	Prime View Communication Ltd.	子公司	長期股權投資	3,570,000	21,774	100.0	21,774	(註一及四)
	Hot Tracks International Ltd.	子公司	長期股權投資	50,000	3,055	100.0	3,055	(註一及四)
	Tech Smart Logistics Ltd.	子公司	長期股權投資	50,000	1,064	100.0	1,064	(註一及四)
	建華金融控股公司	-	長期股權投資	9,550,000	156,620	0.2	156,620	(註二)
	眾福科技公司	-	長期股權投資	2,187,900	27,601	5.2	29,026	(註三)
	博特科技公司	-	長期股權投資	1,500,000	15,000	17.7	261	(註三)
元餘投資公司	受益憑證							
	大華債券基金	-	短期投資	1,831,662	23,000	-	23,417	
PVI Global Corp.	普通股股票							
	PVI International Corp.	子公司	長期股權投資	19,900,000	18,341 仟美元	100.0	18,341仟美元	(註一及四)
	Ruby Lustre Ltd.	子公司	長期股權投資	18,000,000	17,360 仟美元	100.0	17,360仟美元	(註一及四)
	Rock Pearl International Corp.	子公司	長期股權投資	1,500,000	1,489 仟美元	100.0	1,489仟美元	(註一及四)
	North Diamond International Co.	子公司	長期股權投資	1,012,500	876 仟美元	67.5	876 仟美元	(註一及四)
PVI International Corp.	股單							
	川奇光電科技(揚州)公司	子公司	長期股權投資	-	18,881 仟美元	100.0	18,881仟美元	(註一及四)
Ruby Lustre Ltd.	股單							
	立奇光電科技(揚州)公司	子公司	長期股權投資	-	17,360 仟美元	100.0	17,360仟美元	(註一及四)
Rock Pearl International Corp.	股單							
	科達科技(揚州)公司	子公司	長期股權投資	-	1,478 仟美元	100.0	1,478仟美元	(註一及四)
North Diamond International Co.	股單							
	帝豪電子(揚州)公司	子公司	長期股權投資	-	1,294 仟美元	100.0	1,294仟美元	(註一及四)

註一：係按經會計師查核之當年度財務報表計算。

註二：係按九十四年十二月份之平均收盤價。

註三：係按未經會計師查核之當年度財務報表計算。

註四：編製合併報表時業已沖銷。

元太科技工業股份有限公司及其子公司
 累積買進或賣出同一有價證券之金額達新台幣一億元或實收資本額百分之二十以上
 民國九十四年度

附表四

單位：新台幣仟元

買、賣之公司	有價證券種類及名稱	帳列科目	交易對象	關係	年		初買		入賣		出		採權益法認列 投資(損)益	年		底
					單	金	單	金	單	金	單	金		單	金	
元太科技工業公司	受益憑證															
	大華債券基金	短期投資	-	-	-	\$ -	133,253,652	\$ 1,690,000	133,253,652	\$ 1,691,877	\$ 1,690,000	\$ 1,877	\$ -	-	\$ -	-
	金鼎債券基金	短期投資	-	-	-	-	21,728,516	300,000	21,728,516	300,306	300,000	306	-	-	-	-
	大眾債券基金	短期投資	-	-	-	-	15,678,360	200,000	15,678,360	200,201	200,000	201	-	-	-	-
	國際萬寶債券基金	短期投資	-	-	-	-	6,717,721	100,000	6,717,721	100,099	100,000	99	-	-	-	-

元太科技工業股份有限公司及其子公司
與關係人進、銷貨之金額達新台幣一億元或實收資本額百分之二十以上
民國九十四年度

附表五

單位：新台幣仟元

進(銷)貨之公司	交易對象	關係	交易情形				交易條件與一般交易不同之情形及原因		應收(付)票據、帳款		備註
			進(銷)貨	金額	佔總進(銷)貨之比率(%)	授信期間	單價	授信期間	餘額	佔總應收(付)款項之比率(%) (註一)	
元太科技工業公司	Prime View Communication Ltd. (註二)	子公司	銷貨	\$ 3,437,357	30	月結 30 天	\$ -	-	\$ 231,341	61	-
	永豐餘商社	永豐餘造紙公司之子公司	進貨	946,653	20	交貨後 60 天	-	-	50,139	51	-
	Hot Tracks (註二)	子公司	進貨	522,486	11	交貨後 60 天	-	-	39,245	40	-

註一：係佔應收(付)關係人款項之比例。

註二：編製合併報表時業已沖銷。

元太科技工業股份有限公司及其子公司
 應收關係人款項達新台幣一億元或實收資本額百分之二十以上
 民國九十四年十二月三十一日

附表六

單位：新台幣仟元

帳列應收款項之公司	交易對象	關係	應收關係人款項餘額(註一)	週轉率(次)	逾期應收關係人款項		應收關係人款項 期後收回金額	提列 呆帳	備 金	抵 額
					金額	處理方式				
元太科技工業公司	Prime View Communication Ltd.	子公司	\$ 231,341	12	\$ 9,032	-	\$125,599	\$ -		
PVI Global Corp.	Dream Universe Ltd.	子公司	557,012	(註二)	552,855	-	37,942	-		
Dream Universe Ltd.	川奇光電科技(揚州)公司	子公司	944,786	(註二)	939,798	-	37,942	-		

註一：編製合併報表時業已沖銷。

註二：係應收出售設備款。

元太科技工業股份有限公司及其子公司

被投資公司相關資訊

民國九十四年度

附表七

單位：除另予註明者外，
為新台幣仟元

投資公司名稱	被投資公司名稱	所在地區	主要營業項目	原始投資金額		年底持有		被投資公司 本年度(損)益 (註)	本年度認列之 投資(損)益 (註)	備註
				九十四年 十二月三十一日	九十三年 十二月三十一日	股數	比率(%)			
元太科技工業公司	PVI Global Corp.	British Virgin Island	一般投資事業	\$ 1,198,918	\$ 1,198,918	36,498,478	100.0	\$ 1,186,819	\$ 32,640	\$ 32,640
	Dream Universe Ltd.	Mauritius	一般貿易事業	1,590	-	50,000	100.0	40,974	36,169	36,169
	殷特科技公司	台中縣	消費性影音系統 製造及銷售	34,547	-	2,186,961	46.8	23,735	(22,115)	(10,812)
	元餘投資公司	台北市	一般投資事業	80,000	80,000	8,000,000	100.0	23,548	(49)	(49)
	Prime View Communication Ltd.	Hong Kong	一般貿易事業	18,988	18,988	3,570,000	100.0	21,774	3,382	3,382
	Hot Tracks International Ltd.	British Virgin Island	一般貿易事業	1,735	1,735	50,000	100.0	3,055	2	2
	Tech Smart Logistics Ltd.	British Virgin Island	一般貿易事業	1,727	1,727	50,000	100.0	1,064	(854)	(854)
PVI Global Corp.	PVI International Corp.	British Virgin Island	一般投資事業	19,900仟美元	19,900仟美元	19,900,000	100.0	18,341仟美元	859仟美元	859仟美元
	Ruby Lustre Ltd.	British Virgin Island	一般投資事業	18,000仟美元	18,000仟美元	18,000,000	100.0	17,360仟美元	(1,085仟美元)	(1,085仟美元)
	Rock Pearl International Corp.	British Virgin Island	一般投資事業	1,500仟美元	1,500仟美元	1,500,000	100.0	1,489仟美元	(50仟美元)	(50仟美元)
	North Diamond International Co.	British Virgin Island	一般投資事業	1,013仟美元	1,013仟美元	1,012,500	67.5	876仟美元	(240仟美元)	(162仟美元)
PVI International Corp.	川奇光電科技(揚州) 公司	揚州	液晶平板模組組 裝等	19,900仟美元	19,900仟美元	-	100.0	18,881仟美元	1,385仟美元	1,385仟美元
Ruby Lustre Ltd.	立奇光電科技(揚州) 公司	揚州	液晶平板模組組 裝等	18,000仟美元	18,000仟美元	-	100.0	17,360仟美元	(1,085仟美元)	(1,085仟美元)
Rock Pearl International Corp.	科達科技(揚州)公司	揚州	液晶顯示器模組 用之鐵殼生產 等	1,500仟美元	1,500仟美元	-	100.0	1,478仟美元	(60仟美元)	(60仟美元)
North Diamond International Co.	帝豪電子(揚州)公司	揚州	液晶裝置之背光 板顯示模組組 裝等	1,500仟美元	1,500仟美元	-	100.0	1,294仟美元	(241仟美元)	(241仟美元)

註：除殷特科技公司外，餘編製合併報表時業已沖銷。

元太科技工業股份有限公司
大陸投資資訊
民國九十四年度

附表八

單位：除另予註明者外，
係新台幣仟元

大陸被投資公司名稱	主要營業項目	實收資本額 (註一)	投資方式	年初自台灣匯出累積投資金額 (註一)	本年度匯出或收回投資金額		年底自台灣匯出累積投資金額 (註一)	本公司直接或間接投資之持股比例 (%)	本年度認列投資(損)益 (註一、二及三)	年底投資帳面價值 (註一及三)	截至年底已匯回投資益
					匯出	收回					
川奇光電科技(揚州)公司等	液晶平板模組組裝等	\$ 653,715 (19,900 仟美元)	透過第三地區投資設立公司再投資大陸公司。	\$ 573,068 (17,445 仟美元)	\$ -	\$ -	\$ 573,068 (17,445 仟美元)	100	\$ 45,497	\$ 620,241	\$ -
立奇光電科技(揚州)公司等	液晶平板模組組裝等	591,300 (18,000 仟美元)	透過第三地區投資設立公司再投資大陸公司。	591,300 (18,000 仟美元)	-	-	591,300 (18,000 仟美元)	100	(35,642)	570,276	-
科達科技(揚州)公司	液晶顯示器模組用之鐵殼生產等	49,275 (1,500 仟美元)	透過第三地區投資設立公司再投資大陸公司。	49,275 (1,500 仟美元)	-	-	49,275 (1,500 仟美元)	100	(1,971)	48,552	-
帝豪電子(揚州)公司	液晶裝置之背光板顯示模組組裝等	49,275 (1,500 仟美元)	透過第三地區投資設立公司再投資大陸公司。	49,275 (1,500 仟美元)	-	-	49,275 (1,500 仟美元)	67.5	(5,344)	28,693	-

年底累計自台灣匯出赴大陸地區投資金額	經濟部投審會核准投資金額	依經濟部投審會規定赴大陸地區投資限額
\$1,262,918 (註一)	\$1,417,478 (註一)	\$2,242,505

註一：係按九十四年十二月三十一日之匯率 US\$1 = \$32.85 換算。

註二：係依據經會計師查核之當年度財務報表計算。

註三：編製合併報表時業已沖銷。

元太科技工業股份有限公司及其子公司
母子公司間業務關係及重要交易往來情形
民國九十四及九十三年度

附表九

單位：新台幣仟元

九十四年度

編號	交易人名稱	交易往來對象	與交易人之關係	交易往來情形			
				科目	金額	交易條件 佔合併總營收或 總資產之比率(%)	
0	元太科技工業公司	Prime View Communication Ltd.	子公司	應收關係人款項	\$ 231,341	收款期間為 30~90 天	1.9
		Prime View Communication Ltd.	子公司	銷貨收入	3,437,357	收款期間為 30~90 天	29.3
		PVI Global Corp.	子公司	應收關係人款項	83,152	依約定條件為之	0.7
		Hot Tracks International Ltd.	子公司	應收關係人款項	60,553	收款期間為 30~90 天	0.5
		Hot Tracks International Ltd.	子公司	銷貨收入	87,561	收款期間為 30~90 天	0.7
		Hot Tracks International Ltd.	子公司	應付關係人款項	39,245	付款期間為 30~90 天	0.3
		Hot Tracks International Ltd.	子公司	銷貨成本	522,486	付款期間為 30~90 天	4.5
		Tech Smart Logistics Ltd.	子公司	製造費用	778,389	付款期間為 30~90 天	6.6
		川奇光電科技(揚州)公司	子公司	應收關係人款項	3,983	收款期間為 30~90 天	-
		川奇光電科技(揚州)公司	子公司	租金收入	3,983	依約定條件為之	-
		川奇光電科技(揚州)公司	子公司	遞延利益	163,750	依約定條件為之	1.3
1	Prime View Communication Ltd.	元太科技工業公司	母公司	應付關係人款項	231,341	付款期間為 30~90 天	1.9
		元太科技工業公司	母公司	銷貨成本	3,437,357	付款期間為 30~90 天	29.3
2	PVI Global Corp.	元太科技工業公司	母公司	應付關係人款項	83,152	依約定條件為之	0.7
		Dream Universe Ltd.	子公司	應收關係人款項	557,012	依約定條件為之	4.6
3	Tech Smart Logistics Ltd.	川奇光電科技(揚州)公司	子公司	遞延利益	551,390	依約定條件為之	4.5
		元太科技工業公司	母公司	加工收入	778,389	收款期間為 30~90 天	6.6
		川奇光電科技(揚州)公司	子公司	應付關係人款項	398,696	付款期間為 30~90 天	3.3
4	Hot Tracks International Ltd.	PVI International Corp.	子公司	暫付款	6,570	依約定條件為之	-
		元太科技工業公司	母公司	應付關係人款項	60,553	付款期間為 30~90 天	0.5
		元太科技工業公司	母公司	銷貨成本	87,561	付款期間為 30~90 天	0.7
		元太科技工業公司	母公司	應收關係人款項	39,245	收款期間為 30~90 天	0.3
		元太科技工業公司	母公司	銷貨收入	522,486	收款期間為 30~90 天	4.5
		川奇光電科技(揚州)公司	子公司	應收關係人款項	247,962	收款期間為 30~90 天	2.0
		立奇光電科技(揚州)公司	子公司	應收關係人款項	931,401	收款期間為 30~90 天	7.6

(接次頁)

(承前頁)

編號	交易人名稱	交易往來對象	與交易人之關係	交易往來情形			
				科目	金額	交易條件	
5	Dream Universe Ltd.	PVI Global Corp.	子公司	應付關係人款項	\$ 557,012	依約定條件為之	4.6
		川奇光電科技(揚州)公司	子公司	應收關係人款項	944,786	依約定條件為之	7.8
6	PVI International Corp.	川奇光電科技(揚州)公司	子公司	遞延利益	383,754	依約定條件為之	3.2
		Tech Smart Logistics Ltd.	子公司	短期借款	6,570	依約定條件為之	-
7	川奇光電科技(揚州)公司	元太科技工業公司	母公司	機器設備	163,750	依約定條件為之	1.3
		元太科技工業公司	母公司	應付關係人款項	3,983	付款期間為 30~90 天	-
		元太科技工業公司	母公司	租金支出	3,983	依約定條件為之	-
		PVI Global Corp.	子公司	機器設備	551,390	依約定條件為之	4.5
		Tech Smart Logistics Ltd.	子公司	應收關係人款項	398,696	收款期間為 30~90 天	3.3
		Hot Tracks International Ltd.	子公司	應付關係人款項	247,962	付款期間為 30~90 天	2.0
		Dream Universe Ltd.	子公司	應付關係人款項	944,786	依約定條件為之	7.8
		Dream Universe Ltd.	子公司	機器設備	383,754	依約定條件為之	3.2
		立奇光電科技(揚州)公司	子公司	暫付款	65,600	依約定條件為之	0.5
		Hot Tracks International Ltd.	子公司	應付關係人款項	931,401	付款期間為 30~90 天	7.6
8	立奇光電科技(揚州)公司	川奇光電科技(揚州)公司	子公司	暫收款	65,600	依約定條件為之	0.5

九十三年度

編號	交易人名稱	交易往來對象	與交易人之關係	交易往來情形			
				科目	金額	交易條件	
0	元太科技工業公司	川奇光電科技(揚州)公司	子公司	遞延利益	\$ 147,537	依約定條件為之	1.2
		PVI Global Corp.	子公司	應收關係人款項	58,857	收款期間為 30~90 天	0.5
1	PVI Global Corp.	元太科技工業公司	母公司	應付關係人款項	58,857	付款期間為 30~90 天	0.5
		川奇光電科技(揚州)公司	子公司	遞延利益	423,304	依約定條件為之	3.3
2	PVI International Corp.	川奇光電科技(揚州)公司	子公司	暫付款	183,918	依約定條件為之	1.5
		元太科技工業公司	母公司	機器設備	147,537	依約定條件為之	1.2
3	川奇光電科技(揚州)公司	PVI Global Corp.	子公司	機器設備	423,304	依約定條件為之	3.3
		立奇光電科技(揚州)公司	子公司	其他應收款	244,794	收款期間為 30~90 天	1.9
		PVI International Corp.	子公司	短期借款	183,918	依約定條件為之	1.5
4	立奇光電科技(揚州)公司	川奇光電科技(揚州)公司	子公司	其他應付款	244,794	付款期間為 30~90 天	1.9

六、公司及關係企業最近年度及截至年報刊印日止，如有發生財務週轉困難情事，應列明其對本公司財務狀況之影響：無。

一、財務狀況比較分析表

單位：新台幣仟元

項 目	年 度		差 異	
	九 十 四 年 十二月三十一日	九 十 三 年 十二月三十一日	金 額	%
流動資產	\$ 2,734,026	\$ 4,815,889	(\$ 2,081,863)	(43)
固定資產	4,578,416	5,418,043	(839,627)	(15)
其他資產	865,719	539,822	325,897	60
資產總額	9,678,351	11,970,803	(2,292,452)	(19)
流動負債	3,431,251	2,455,017	976,234	40
長期負債	275,000	3,286,284	(3,011,284)	(92)
負債總額	3,870,001	5,888,838	(2,018,837)	(34)
股 本	5,484,353	4,259,597	1,224,756	29
資本公積	-	-	-	-
保留盈餘	305,190	1,861,349	(1,556,159)	(84)
股東權益淨額	5,808,350	6,081,965	(273,615)	(4)

增減比例變動分析說明：

1. 流動資產及資產總額減少，主要係償還借款所致。
2. 固定資產減少，主要係提列折舊所致。
3. 其他資產增加，主要係本年度新增出租資產所致。
4. 流動負債增加及長期負債減少，主要係可轉換公司債一年內到期所致。
5. 股本增加及保留盈餘減少，主要係盈餘轉增資所致。

二、經營成果之檢討與分析

(一)經營結果比較分析：

單位：新台幣仟元

項 目	年 度		增(減)金額	變動比例 (%)
	九十四年度	九十三年度		
銷貨收入總額	\$ 11,586,380	\$ 12,056,717	(\$470,337)	(4)
減：銷貨退回及折讓	15,914	9,503	6,411	67
銷貨收入淨額	11,570,466	12,047,214	(476,748)	(4)
銷貨成本	11,047,176	9,567,429	1,479,747	15
銷貨毛利	523,290	2,479,785	(1,956,495)	(79)
營業費用	714,779	605,855	108,924	18
營業利益	(191,489)	1,873,930	(2,065,419)	(110)
營業外收入及利益	131,594	83,892	47,702	57
營業外費用及損失	128,511	282,004	(153,493)	(54)
稅前利益(損失)	(188,406)	1,675,818	(1,864,224)	(111)
所得稅利益	-	140,000	(140,000)	100
純益(損)	(188,406)	1,815,818	(2,004,224)	(110)

增減比例變動分析說明:

- 1.營業毛利及營業利益減少，主要係市場競爭激烈，降價銷售所致。
- 2.營業外收入及利益增加，主要係本年度採權益法認列之投資淨益增加所致。
- 3.營業外費用及損失減少，主要係本年度利息費用及採權益法認列之投資淨損減少所致。

(二)營業毛利變動分析：

單位：新台幣仟元

項 目	前 後 期 增 減 變 動 數	差 異 原 因		
		售 價 差 異	成 本 價 格 差 異	數 量 差 異
液 晶 顯 示 器	(\$1,956,495)	(\$2,426,563)	\$68,720	\$401,348
說 明	營業毛利減少，主要係市場競爭激烈，降價銷售所致。			

三、現金流量分析

(一)最近二年度流動性分析：

項 目	年 度		增(減)比例(%)
	九 十 四 年 度	九 十 三 年 度	
現金流量比率(%)	36.77	111.31	(67)
現金流量允當比率(%)	81.86	28.68	185
現金再投資比率(%)	9.35	18.89	(51)
增減比例變動分析說明： 現金流量比率及現金再投資比率減少，主要係本年度營業活動之淨現金流入減少所致；現金流量允當比率增加，主要係五年營業活動淨現金流量增加所致。			

(二)未來一年現金流動性分析：

單位：新台幣仟元

年 初 現 金 餘 額 ①	預計全年來自 營業活動 淨現金流量 ②	預計全年 現金流出量 ③	預計現金剩餘 (不足)數額 ①+②-③	預計現金不足額 之 補 救 措 施	
				投 資 計 劃	理 財 計 劃
\$171,251	\$2,126,692	\$2,249,514	\$48,429	\$ -	\$ -
1.現金流量變動情形分析： (1)營業活動：營業活動淨現金流入增加，主要係營業獲利增加所致。 (2)投資活動：投資活動淨現金流出增加，主要係增加長期股權投資及購置固定資產所致。 (3)融資活動：融資活動淨現金流出增加，主要係償還長期負債所致。 2.預計現金不足額之補救措施及流動性分析：不適用。					

四、最近年度重大資本支出對財務業務之影響

(一)重大資本支出之運用情形及其資金來源：

單位：新台幣仟元

計 劃 項 目	實際或預期之資金來源	實際或預期 完工日期	所需資金 總 額	實 際 或 預 定 資 金 運 用 情 形				
				93 年度	94 年度	95 年度	96 年度	97 年度
購置機器設備	自有資金、銀行借款	93.12	\$250,000	\$250,000	\$ -	\$ -	\$ -	\$ -
購置廠務設備	自有資金	94.12	600,000	-	600,000	-	-	-
購置機器設備	自有資金、銀行借款	95.12	125,614	-	-	125,614	-	-
長期股權投資	自有資金	95.12	752,000	-	-	752,000	-	-

(二) 預期可能產生之效益：

預計可增加毛利，提高本公司競爭能力。

五、最近年度轉投資政策、其獲利或虧損之主要原因、改善計畫及未來一年投資計畫：

本公司轉投資政策主要是配合公司長期發展，以期降低生產成本為目標，其獲利或虧損情形請參閱 77 頁附表七，因營運尚未達經濟規模，故產生虧損。

六、最近年度及截至年報刊印日止之風險事項分析評估：

(一) 利率、匯率變動、通貨膨脹情形對公司損益之影響及未來因應措施：

1. 利率風險：本公司之利率風險，主要來自各項長、短期負債，目前以台幣可轉換公司債為主，並無利率波動風險。小部份之台幣負債，目前台幣利率波動較小，利率風險低。
2. 匯率風險：本公司主要的營業收支及資本支出大多以外幣評價，為避免匯率風險，公司採取必要的避險交易以減少衝擊。
3. 通貨膨脹：近年之通貨膨脹率對公司的營運及獲利無重大影響。

(二) 從事高風險、高槓桿投資、資金貸與他人、背書保證及衍生性商品交易之政策、獲利或虧損之主要原因及未來因應措施：

本公司未從事高風險及高槓桿之投資行為，短期閒置資金運用承作票(債)券附買回交易及申購債券基金為主，長期閒置資金則以產業相關且主導性的投資為主。本公司除對擁有控制權之子公司或因業務需求外，原則上不提供背書保證或資金貸與，並遵循本公司之資金貸與他人作業程序及背書保證作業程序辦理。

本公司未從事高風險及高槓桿之投資，且每筆金融交易皆依公司衍生性金融商品交易處理程序進行交易，清楚界定以交易為目的或避險目的，並以規避風險為主。

(三) 未來研發計畫及預計投入之研發費用：

本公司除了原有的 TFT LCD 技術之外，也以 TFT 技術為基礎投入其他先進顯示器的研發，目前以 E-paper display 產品，MEMS-display 製程技術，以及工業用高規格 TFT LCD 產品為研究重點。未來一年上述各計畫總計約投入新台幣 3 仟萬元研究經費。

(四) 國內外重要政策及法律變動對公司財務業務之影響及因應措施：

本公司向來注意並掌握任何可能影響公司營運的政策及法令並配合調整公司內部相關制度。

(五) 科技改變對公司財務業務之影響及因應措施：

本公司隨時注意顯示器產業之技術發展演變，並著手評估及研發、截至目前為止科技改變對公司財務業務並無重大影響。

(六) 企業形象改變對企業危機管理之影響及因應措施：

一個企業的核心價值，在於企業的形象和信譽，而形象的建立和信譽的累積，則是建置在一個快速有效的溝通和誠信負責之基石上。如何讓企業的危機能即時有效的處理，並讓傷害降到最小，這是企業的責任，更是全員的責任。本公司主管對危機處理的正確認知，大幅度提升傳播效益，讓相關單位或投資大眾得以充分掌握企業動態，相信基於對企業長期的支持及信任，肯定對企業的永續經營得以發揮最大的助益。

- (七) 進行併購之預期效益及可能風險及因應措施：
本公司對於未來可能的策略性投資或垂直整合甚至水平整合等之成本效益及可能風險，會做適當的評估與規避。
- (八) 擴充廠房之預期效益及可能風險：
本公司對於廠房之擴充與增建，皆有相關技術團隊進行專業的可行性評估。
- (九) 進貨或銷貨集中所面臨之風險及因應措施：
本公司進銷貨為避免過於集中可能帶來之風險，已採取適當之分散政策。
- (十) 董事、監察人或持股超過百分之十之大股東，股權之大量移轉或更換對公司之影響或風險：
本公司董監事及大股東對公司向心力佳，股權亦適度集中，應無股權大量移轉或更換之風險。
- (十一) 經營權之改變對公司之影響及風險：
本公司有堅強的專業經理人團隊，如經營權改變，並不影響公司的競爭優勢。
- (十二) 訴訟或非訟事件，並確認是否已包括財務報告所列最近年度已判決確定或目前尚在繫屬中之重大訴訟、非訟或行政爭訟事件：無。
- (十三) 其他重要風險：無。

七、其他重要事項：無。

一、公司治理運作情形及與上市上櫃公司治理實務守則差異情形及原因:

項	目	運	作	情	形	與上市上櫃公司治理實務守則差異情形及原因
一、公司股權結構及股東權益 (一) 公司處理股東建議或糾紛等問題之方式 (二) 公司掌握實際控制公司之主要股東及主要股東之最終控制者名單之情形 (三) 公司建立與關係企業風險控管機制及防火牆之方式		(一) 本公司設有發言人、代理發言人等專責人員，處理股東建議或糾紛等問題。 (二) 隨時可透過股務代理機構查詢，並掌握相關事宜。 (三) 本公司與關係企業間之經營、業務及財務往來皆訂定作業方法。				相符
二、董事會之組成及職責 (一) 公司設置獨立董事之情形 (二) 定期評估簽證會計師獨立性之情形		(一) 已設立獨立董事 (二) 否				已了解會計師之獨立性
三、監察人之組成及職責 (一) 公司設置獨立監察人之情形 (二) 監察人與公司之員工及股東溝通之情形		(一) 已設置獨立監察人 (二) 監察人得隨時審查公司財務及業務執行情形				相符
四、建立與利害關係人溝通管道之情形		本公司設有發言人制度、網站等多種管道提供本公司最新訊息與溝通管道				相符
五、資訊公開 (一) 公司架設網站，揭露財務業務及公司治理資訊之情形 (二) 公司採行其他資訊揭露之方式（如架設英文網站、指定專人負責公司資訊之蒐集及揭露、落實發言人制度、法人說明會過程放置公司網站等）		公司中架設網站，網址: http://www.pvi.com.tw ，提供財務業務等相關資訊，並有專人服務維護資料之更新。 公司已落實發言人制度，並將相關資訊放置公司網站中。				相符
六、公司設置審計委員會等功能委員會之運作情形		無				本公司有內部稽核及監察人制度，定期審查公司內部運作及內控執行狀況，達成審計委員會之功能。
七、公司如依據「上市上櫃公司治理實務守則」訂有公司治理實務守則者，請敘明其運作與所訂公司治理實務守則之差異情形；本公司尚未制定。						
八、請敘明公司對社會責任（如人權、員工權益、環保、社區參與、供應商關係及利害關係人之權利等）所採行之制度與措施及履行社會責任情形；設置審計委員會等功能委員會之運作情形：		(一) 為促進企業永續經營，本公司以風險管理及考量環境衝擊為基礎，公司會定期開課讓全體同仁參與安全、衛生及環境管理等課程。 (二) 本公司依據相關環保法令相關規定辦理，詳細環保資訊請詳閱環保支出資訊(P.35)。 (三) 本公司制定有供應商審核評估程序。 (四) 本公司各項員工福利措施、進修、訓練、退休制度等之員工權益請參閱(P.37)。				
九、其他有助於瞭解公司治理運作情形之重要資訊（如董事及監察人進修之情形、董事出席及監察人列席董事會狀況、風險管理政策及風險衡量標準之執行情形、保護消費者或客戶政策之執行情形、董事對利害關係議案迴避之執行情形、公司為董事及監察人購買責任保險之情形及社會責任等）：		(一) 本公司不定期安排董事、監察人，參加涵蓋公司治理等相關專業知識進修課程。 (二) 本公司每次董事會議均有超過三分之二以上董事出席，並至少有一席監察人列席，參與董事會之運作。 (三) 董事對利害關係議案迴避之執行情形：倘未有上述利害關係議案產生，爾後若有此類議案，將要求有利害關係之董事應予迴避，不參與討論及投票。 (四) 董事及監察人購買責任保險之情形：本公司尚未為董事或監察人購買責任保險，未來將視實際需要或依相關法令規定辦理。				

二、公司如有訂定公司治理守則及相關規章者，其查詢方式：本公司配合法令修改，逐步推行。

三、其他足以進對公司治理運作情形之瞭解的重要資訊：無。

四、會計師之資訊

1.給付簽證會計師、簽證會計師所屬事務所及其關係企業之非審計公費占審計公費之比例達四分之一以上者，應揭露審計與非審計公費金額及非審計服務內容：不適用。

2.近二年度及其期後期間之更換會計師資訊

(1)關於前任會計師

更換日期	民國九十四年三月及民國九十三年六月		
更換原因及說明	勤業眾信會計師事務所內部工作之調度與安排，民國九十四年三月由陳清祥會計師改由郭政弘會計師及民國九十三年六月由郭政弘會計師改由邵志明會計師。		
說明係委任人或會計師終止或不接受委任	當事人 情況	會計師	委任人
	主動終止委任	(不適用)	(不適用)
	不再接受(繼續)委任	(不適用)	(不適用)
最新兩年內簽發無保留意見以外之查核報告書意見及原因	部分採權益法計價之長期股權投資，係依據其他會計師查核之報表認列，因是出具修正式無保留意見。		
與發行人有無不同意見	有		會計原則或實務
			財務報告之揭露
			查核範圍或步驟
			其他
	無	V	
說明			
其他揭露事項 (本準則第二十條之二第二款第一目第四點應加以揭露者)	無		

(2)關於繼任會計師

事務所名稱	勤業眾信會計師事務所
會計師姓名	郭政弘會計師及邵志明會計師
委任之日	民國九十四年三月及民國九十三年六月
委任前就特定交易之會計處理方法或會計原則及對財務報告可能簽發之意見諮詢事項及結果	不適用
繼任會計師對前任會計師不同意見事項之書面意見	無

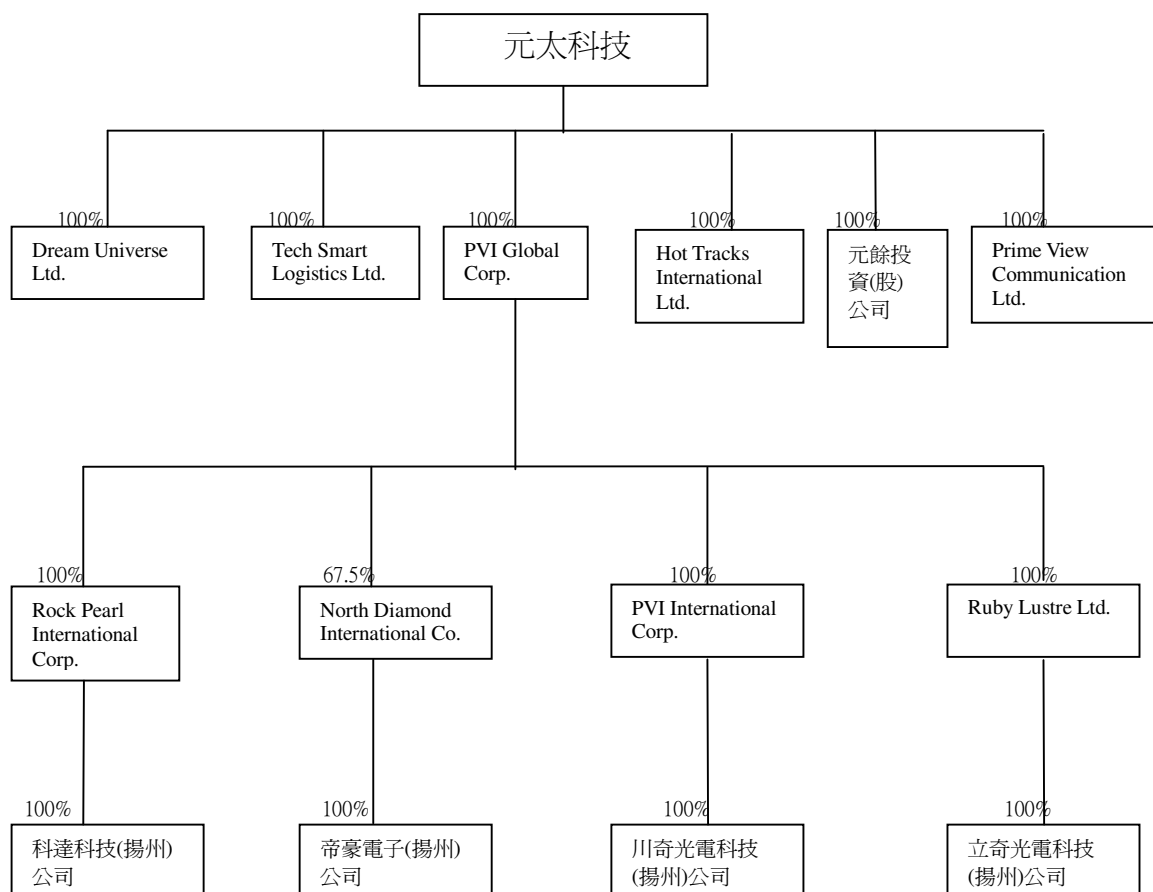
(3)前任會計師對本準則第二十條之二第二款第一目及第二目第三點事項之復函：
不適用。

3.公司之董事長、總經理、負責財務或會計事務之經理人，最近一年內曾任職於簽證會計師所屬事務所或其關係企業者：無。

捌 特別記載事項

一、關係企業相關資料

(一)關係企業組織圖



(二)關係企業基本資料

94.12.31;單位：除有註明外，其餘為新台幣仟元

企 業 名 稱	設立日期	地 址	實收資本額	主 要 營 業 或 生 產 項 目
元餘投資(股)公司	89.05.29	台北市重慶南路二段 51 號 15 樓	80,000	一般投資事業
PVI Global Corp.	91.04.30	P.O.BOX 438 Road Town, Tortola,British Virgin Islands	1,198,918	一般投資事業
PVI International Ltd..	91.04.30	P.O.BOX 438 Road Town, Tortola,British Virgin Islands	19,900 仟美元	一般投資事業
川奇光電科技(揚州)有限公司	91.04.30	江蘇省揚州市經濟開發區新城南路 1 號	19,900 仟美元	液晶平板顯示器製造及技術服務等
Prime View Communication Ltd.	91.04.11	2/F., SHATIN INDUSTRIAL BUILDING, 22-28 WO SHUI STREET,FOTAN,SHATIN,N.T.	18,988	一般貿易事業
Hot Tracks International Ltd.	91.12.11	P.O.BOX 438 Road Town, Tortola,British Virgin Islands	1,735	一般貿易事業
Tech Smart Logistics Ltd.	91.12.11	P.O.BOX 438 Road Town, Tortola,British Virgin Islands	1,727	一般貿易事業
Dream Universe Ltd.	93.03.31	2/F,Felix House,24Dr.Joseph Riviere Street, Port Louis, Mauritius	1,590	一般貿易事業
Ruby Lustre Ltd.	92.01.03	P.O.BOX 438 Road Town, Tortola,British Virgin Islands	18,000 仟美元	一般投資事業
Rock Pearl International Corp.	93.01.02	P.O.BOX 438 Road Town, Tortola,British Virgin Islands	15,000 仟美元	一般投資事業
North Diamond International Co.	93.01.02	P.O.BOX 438 Road Town, Tortola,British Virgin Islands	15,000 仟美元	一般投資事業
立奇光電科技(揚州)有限公司	93.03.31	江蘇省揚州市經濟開發區吳州西路 8 號	18,000 仟美元	液晶平面模組組裝等
科達科技(揚州)有限公司	93.12.24	江蘇省揚州市經濟開發區吳州西路 8 號	15,000 仟美元	液晶顯示器模組用之鐵殼生產等
帝豪電子(揚州)有限公司	93.06.11	江蘇省揚州市經濟開發區吳州西路 8 號	15,000 仟美元	液晶裝置之背光板顯示模組組裝等

(三)推定為有控制與從屬關係者其相同股東資料：無。

(四)整體關係企業經營業務所涵蓋之行業

企業名稱	主要營業項目或生產項目	往來分工情形
元餘投資(股)公司	一般投資事業	不適用
PVI Global Corp.	一般投資事業	不適用
PVI International Corp.	一般投資事業	不適用
川奇光電科技(揚州)有限公司	薄膜液晶顯示器模組段代工	製造組裝母公司相關之產品
Prime View Communication Ltd.	銷售薄膜液晶顯示器及售後服務	銷售母公司相關之產品
Hot Tracks International Ltd.	銷售薄膜液晶顯示器零配件	銷售母公司相關之產品
Tech Smart Logistics Ltd.	銷售薄膜液晶顯示器成品及售後服務	銷售母公司相關之產品
Dream Universe Ltd.	一般貿易事業	不適用
Ruby Lustre Ltd.	一般投資事業	不適用
Rock Pearl International Corp.	一般投資事業	不適用
North Diamond International Co.	一般投資事業	不適用
立奇光電科技(揚州)有限公司	液晶平板模組組裝等	製造組裝母公司相關之產品
科達科技(揚州)有限公司	液晶顯示器模組用之鐵殼生產等	製造組裝母公司相關之產品
帝豪電子(揚州)有限公司	液晶裝置之背光板顯示模組組裝等	製造組裝母公司相關之產品

(五)各關係企業董事、監察人及總經理資料

94.12.31;單位：股

企 業 名 稱	職 稱	姓 名 或 代 表 人	持 有 股 份	
			股 數	持 股 比 例
元餘投資(股)公司	董事	元太科技工業(股)公司 代表人：劉思誠、傅幼軒、蔡熊光	8,000,000	100%
元餘投資(股)公司	監察人	元太科技工業(股)公司代表人：陶大基	8,000,000	100%
PVI Global Corp.	董事長	元太科技工業(股)公司代表人：劉思誠	36,498,478	100%
PVI International Corp.	董事長	PVI Global Corp. 代表人：劉思誠	19,900,000	100%
Hot Tracks International Ltd.	董事長	元太科技工業(股)公司代表人：劉思誠	50,000	100%
Tech Smart Logistics Ltd.	董事長	元太科技工業(股)公司代表人：劉思誠	50,000	100%
Prime View Communication Ltd.	董事長	元太科技工業(股)公司代表人：劉思誠	3,570,000	100%
Dream Universe Ltd.	董事長	元太科技工業(股)公司代表人：劉思誠	50,000	100%
Ruby Lustre Ltd.	董事長	PVI Global Corp. 代表人：劉思誠	18,000,000	100%
Rock Pearl International Corp.	董事長	PVI Global Corp. 代表人：劉思誠	1,500,000	100%
North Diamond International Co.	董事長	PVI Global Corp. 代表人：劉思誠	1,012,500	67.5%
立奇光電科技(揚州)有限公司	董事長	Ruby Lustre Ltd. 代表人：劉思誠	-	100%
科達科技(揚州)有限公司	董事長	Rock Pearl International Corp. 代表人：劉思誠	-	100%
帝豪電子(揚州)有限公司	董事長	North Diamond International Co. 代表人：劉思誠	-	100%
川奇光電科技(揚州)有限公司	董事長	PVI International Corp. 代表人：劉思誠	-	100%

(六)各關係企業營運概況

94.12.31; 單位：除另予註明者外，為新台幣仟元

企業名稱	資本額	資產 總額	負債 總額	淨值	營業 收入	營業 利益	本期(損)益 (稅後)	每股盈 餘(元) (稅後)
PVI Global Corp.	36,498 仟美元	56,396 仟美元	20,252 仟美元	36,144 仟美元	-	-	1,030 仟美元	0.03
元餘投資(股)公司	80,000	23,598	50	23,548	-	-	(49)	(0.01)
Prime View Communication Ltd.	3,570 仟港幣	74,680 仟港幣	69,541 仟港幣	5,139 仟港幣	-	-	817 仟港幣	(0.23)
Hot Tracks International Ltd.	50 仟美元	40,079 仟美元	39,986 仟美元	93 仟美元	-	-	1 仟美元	0.02
Tech Smart Logistics Ltd.	50 仟美元	37,206 仟美元	37,174 仟美元	32 仟美元	-	-	(27 仟美元)	(0.54)
Dream Universe Ltd.	50 仟美元	29,887 仟美元	28,640 仟美元	1,247 仟美元	-	-	1,124 仟美元	22.48
PVI International Corp.	19,900 仟美元	18,541 仟美元	200 仟美元	18,341 仟美元	-	-	859 仟美元	0.04
Ruby Lustre Ltd.	18,000 仟美元	17,360 仟美元	-	17,360 仟美元	-	-	(1,085 仟美元)	(0.06)
Rock Pearl International Corp.	1,500 仟美元	2,240 仟美元	751 仟美元	1,489 仟美元	-	-	(50 仟美元)	(0.03)
North Diamond International Co.	1,500 仟美元	1,297 仟美元	-	1,297 仟美元	-	-	(240 仟美元)	(0.16)
川奇光電科技(揚州)有限公司	164,714 仟人民幣	1,057,682 仟人民幣	905,311 仟人民幣	152,371 仟人民幣	1,103,632 仟人民幣	4,415 仟人民幣	11,348 仟人民幣	-
立奇光電科技(揚州)有限公司	148,988 仟人民幣	525,243 仟人民幣	385,146 仟人民幣	140,097 仟人民幣	786,427 仟人民幣	(19,470 仟人民幣)	(8,891 仟人民幣)	-
科達科技(揚州)有限公司	12,416 仟人民幣	22,178 仟人民幣	10,282 仟人民幣	11,926 仟人民幣	3,857 仟人民幣	(521 仟人民幣)	(490 仟人民幣)	-
帝豪電子(揚州)有限公司	12,415 仟人民幣	14,638 仟人民幣	4,194 仟人民幣	10,444 仟人民幣	-	(1,738 仟人民幣)	(1,971 仟人民幣)	-

(七)關係企業合併財務報表：請參閱財務概況之合併財務報表。

(八)關係報告書：不適用。

二、內部控制制度執行狀況：

(一)內部控制聲明書

元太科技工業股份有限公司
內部控制制度聲明書

日期：95年03月30日

本公司民國94年01月01日至94年12月31日之內部控制制度，依據自行檢查的結果，謹聲明如下：

- 一、本公司確知建立、實施和維護內部控制制度係本公司董事會及經理人之責任，本公司業已建立此一制度。其目的係在對營運之效果及效率(含獲利、績效及保障資產安全等)、財務報導之可靠性及相關法令之遵循等目標的達成，提供合理的確保。
- 二、內部控制制度有其先天限制，不論設計如何完善，有效之內部控制制度亦僅能對上述三項目標之達成提供合理的確保；而且，由於環境、情況之改變，內部控制制度之有效性可能隨之改變。惟本公司之內部控制制度設有自我監督之機制，缺失一經辨認，本公司即採取更正之行動。
- 三、本公司係依據「公開發行公司建立內部控制制度處理準則」(以下簡稱「處理準則」)規定之內部控制制度有效性之判斷項目，判斷內部控制制度之設計及執行是否有效。該「處理準則」所採用之內部控制制度判斷項目，係為依管理控制之過程，將內部控制制度劃分為五個組成要素：1.控制環境，2.風險評估，3.控制作業，4.資訊及溝通，及5.監督。每個組成要素又包括若干項目。前述項目請參見「處理準則」之規定。
- 四、本公司業已採用上述內部控制制度判斷項目，檢查內部控制制度之設計及執行的有效性。
- 五、本公司基於前項檢查結果，認為本公司上開期間的內部控制制度(含對子公司之監督與管理)，包括知悉營運之效果及效率目標達成之程度、財務報導之可靠性及相關法令之遵循有關的內部控制制度等之設計及執行係屬有效，其能合理確保上述目標之達成。
- 六、本聲明書將成為本公司年報及公開說明書之主要內容，並對外公開。上述公開之內容如有虛偽、隱匿等不法情事，將涉及證券交易法第二十條、第三十二條、第一百七十一條及第一百七十四條等之法律責任。
- 七、本聲明書業經本公司民國95年03月30日董事會通過，出席董事9人中，有0人持反對意見，餘均同意本聲明書之內容，併此聲明。

元太科技工業股份有限公司

董事長： 簽章

總經理： 簽章

(二)委託會計師專案審查內部控制制度者，應揭露會計師審查報告：無。

三、最近年度及截至年報刊印日止，董事或監察人對董事會通過重要決議有不同意見且有記錄或書面聲明者，其主要內容：無。

四、最近年度及截至年報刊印日止，私募有價證券辦理情形：無。

五、最近年度及截至年報刊印日止，子公司持有或處分本公司股票情形：無。

六、最近年度及截至年報刊印日止，股東會及董事會之重要決議：

(一)94 年股東常會之重要決議(摘要)

1.承認本公司九十三年度決算表冊。

2.承認本公司九十三年度盈餘分配案。

說明：本公司九十三年度稅後淨利計新台幣（以下同）1,815,817,999 元，加計以前年度未分配盈餘 14,417,949 元後，合計可供分配數為 1,830,235,948 元，除依法提撥法定盈餘公積 181,581,800 元及提撥與股東權益減項增加數同額之特別盈餘公積 38,576,665 元外，分配股票股息每股 0.45 元，計 212,979,876 元，另以現金 6,913,398 元為董監事酬勞金，82,960,779 元為員工紅利(其中股票 74,664,700 元，現金 8,296,079 元)，並分配股票股利每股 2.25 元，現金股利每股 0.25 元，合計 1,064,899,380 元，餘 242,324,050 元保留結轉次年度再行分配。

3.通過本公司辦理盈餘及員工紅利轉增資發行新股案，。

說明：(一)擬自九十三年度盈餘分配提撥股東股息暨股利新台幣(以下同)1,150,091,330 元轉增資發行新股 115,009,133 股，每仟股無償配發 270 股，及員工紅利 82,960,779 元中之 74,664,700 元轉增資發行新股 7,466,470 股，合計 122,475,603 股，用以增置或更新設備或償還前述增置，更新之貸款或償還其他到期之借款，增資後實收資本額為新台幣 5,484,353,550 元正。

(二)股東股息暨股利轉增資 115,009,133 股，按配股除權基準日股東名簿所載股東及其持股比例，每仟股配發 270 股，如有不足配發一股者，先由股東自行申請併湊，否則一律按面值折發現金，而其股份由本公司職工福利委員會按面額認購。

(三)本次發行之新股，其權利義務與已發行普通股股份相同。

4.通過修正本公司「取得或處分資產處理程序」部分條文。

原 條 文	修 正 後 條 文	說 明
第六條:投資範圍及額度… 五、對大陸地區投資之每一投資案金額不得逾美金 2000 萬元，且投資總額不得逾淨值 50 億元部份之百分之四十，及 50 億元以上未逾 100 億元部份之	第六條:投資範圍及額度… 五、對大陸地區投資之每一投資案金額不得逾美金 5000 萬元，且投資總額不得逾淨值 50 億元部份之百分之四十，及 50 億元以上未逾 100 億元部份之百分之三十，及逾 100 億元以上	配合營運需要並符合投審會之規定修改。 條文項次調整。

百分之三十，及逾 100 億元以上之百分之二十之總和，本公司之子公司得購買非供營業使用之不動產或有價證券之總額及得投資個別有價證券之限額與公司同。	之百分之二十之總和。 <u>本公司之子公司得購買非供營業使用之不動產或有價證券之總額及得投資個別有價證券之限額與母公司同。</u>	
---	--	--

5.改選第六屆董事、監察人案。

說明：(一)本公司第五屆董事及監察人，係於民國九十一年六月二十日之股東常會中選舉產生，任期三年(自民國九十一年六月二十日至九十四年六月中選舉產生，任期三年(自民國九十一年六月二十日至九十四年六月十九日止)即將屆滿，應於九十四年度股東常會改選改選，為配合股東常會日期，第五屆董事及監察人任期提前至九十四年六月十六日解任。

選舉結果：

董事當選名單		
戶號(身份證統一編號)	姓名	當選權數
1254	永豐紙業股份有限公司代表人:劉思誠	332,610,071
37	上誼文化實業股份有限公司代表人:何壽川	316,536,467
3079	曾憲章	315,329,108
37	上誼文化實業股份有限公司代表人:何奕達	314,933,099
37	上誼文化實業股份有限公司代表人:施大邵	314,392,658
1254	永豐紙業股份有限公司代表人:蔡熊光	314,233,196
A102064307	陳天寵	313,580,939
471	交通銀行股份有限公司代表人:邱永盛	313,349,486
1481	銳豐實業股份有限公司代表人:鄭文鋒	313,312,199

監察人當選名單		
戶號(身份證統一編號)	姓名	當選權數
N100305897	王景益	315,316,622
877	永豐餘開發投資股份有限公司代表人:蕭立圳	314,779,241
A102417228	張信惠	314,106,938

(二)94 年董事會重要決議：

時 間	屆 次	重 要 決 議
-----	-----	---------

94.03.29	第五屆第十八次	通過本公司九十三年度之決算表冊。 通過本公司九十三年度盈餘分配案。 通過理盈餘及員工紅利轉增資，發行新股。 通過本公司九十三年度內部控制制度聲明書。 通過本公司九十四年度預算案。 通過本公司九十四年度股東常會召開之時間、地點。
----------	---------	--


- 通過本公司技術長 蔡熊光先生暫時代理總經理一職。
- 通過修正本公司「取得或處分資產處理程序」部份條文。
- 通過本公司九十二年九月增資案擇定「股東投資抵減」或「五年免稅」。
- 通過修改本公司「核決權限表」。
- 通過本公司與各銀行往來之融資貸款額度申請案。
- 94.06.16 第六屆第一次 選舉本公司第六屆董事長。
- 94.07.04 第六屆第二次 通過配發本公司九十三年度盈餘分配之現金股利暨增資新股之配息及增資基準日。
- 通過本公司持有建華金控股票計176,554,331元由短期投資轉列為長期投資。
- 94.08.12 第六屆第三次 通過本公司九十四年上半年度之決算表冊。
- 通過本公司因業務需要，擬議增設執行長一職，並由董事長劉思誠先生兼任之。
- 通過敦聘傅幼軒先生擔任本公司總經理。
- 通過發行員工認股權憑證8,000單位並提報行政院金融監督管理委員會證券期貨局核准。
- 通過本公司經由第三地區投資事業間接對大陸地區投資案。
- 通過本公司向以中國信託商業銀行股份有限公司、臺灣工業銀行股份有限公司及彰化銀行股份有限公司為主辦銀行團申請之五年期新台幣貳拾肆億元之聯合授信額度事宜。
- 通過本公司之子公司Tech Smart Logistics Ltd擬與以中國信託商業銀行股份有限公司、臺灣工業銀行股份有限公司及彰化銀行股份有限公司為主辦銀行之授信銀行團簽署Syndicated Loan Agreement，本公司擬就該Agreement內之一切債務擔任保證人事宜。
- 通過本公司與各銀行往來之融資貸款額度申請案。
- 94.09.08 第六屆第四次 通過本公司九十四年上半年度之合併決算表冊。
- 94.12.14 第六屆第五次 通過本公司為維護公司信用及股東權益，擬依相關規定買回本公司股份並辦理銷除股份。
- 通過依「上市上櫃公司買回本公司股份辦法」之規定出具董事聲明書。
- 通過本公司九十五年度預算案。
- 通過發行本公司九十四年第一次員工認股憑證8,000單位。
- 通過本公司與各銀行往來之融資貸款額度申請案。
- 94.12.30 第六屆第六次 通過修正買回公司股份之期間為九十四年十二月十六日至九十五年二月十四日。

95.03.30 第六屆第七次 通過本公司九十四年度之決算表冊。
通過本公司九十四年度虧損撥補案。
通過本公司九十四年度「內部控制制度聲明書」。
通過訂定本公司買回庫藏股註銷基準日。
通過本公司九十五年度「稽核計畫」。
通過修正本公司「內部控制制度」、「內部稽核實施細則」。
通過本公司九十五年股東常會召開之時間、地點。
通過訂定本公司之境外子公司資金貸與管理辦法。
通過訂定本公司之轉投資公司川奇光電及立奇光電之資金貸與及背書保證作業程序。
通過修正本公司「資金貸與及背書保證作業程序」部份條文。
通過修正本公司章程部分條文。
通過敦聘黃柏松先生擔任本公司財會主管。
通過本公司與各銀行往來之融資貸款額度申請案。

七、最近年度及截至年報刊印日止，公司及內部人員依法被處罰、公司對其內部人員違反內部控制制度規定之處罰、主要缺失與改善情形：無。

八、其他必要補充說明事項：無。

九、最近年度及截至年報刊印日止，發生證券交易法第三十六條第二項第二款所定對股東權益或證券價格有重大影響之事項：無。



元太科技工業股份有限公司

負責人：

